

VÝROČNÍ ZPRÁVA

za rok 2015

ENERGOAQUA, a.s.

Obsah	Strana
A. Základní údaje o emitentovi	3
B. Údaje o základním kapitálu	4
C. Cenné papíry	5
D. Údaje o činnosti	7
E. Majetek a finanční situace	12
F. Zpráva představenstva o podnikatelské činnosti společnosti a stavu jejího majetku	15
G. Údaje o statutárních dozorních a řídicích orgánech emitenta	17
H. Samostatná část výroční zprávy	22
I. Údaje o osobách odpovědných za výroční zprávu a účetní závěrku	25

**Ověřená individuální účetní závěrka ENERGOAQUA, a.s.
za rok 2015:**

- Komentář k individuální účetní závěrce

**Zpráva dozorní rady o přezkoumání řádné účetní závěrky a konsolidované účetní závěrky
za rok 2015**

Zpráva o vztazích podle § 82 zákona č. 90/2012 Sb. za rok 2015

Zpráva dozorní rady ke „Zprávě o vztazích“ za rok 2015

Zpráva nezávislého auditora

A. Základní údaje o emitentovi

Obchodní firma: **ENERGOAQUA, a.s.**
Sídlo: Rožnov pod Radhoštěm, 1. máje 823, PSČ 756 61, Česká republika
Identifikační číslo: 15 50 34 61
Datum založení: 29. dubna 1992 zápisem do obchodního rejstříku, na dobu neurčitou
Právní forma: Akciová společnost
Telefon hlavního místa výkonu činnosti: 571 844 389

Emitent byl založen dle českého právního řádu, obchodního zákoníku jednorázově Fondem národního majetku České republiky se sídlem v Praze 1, Gorkého náměstí č. 32, jako jediným zakladatelem na základě zakladatelské listiny ze dne 24. 4. 1992 obsahující rozhodnutí zakladatele ve smyslu ustanovení zákona č. 513/1991 Sb.

Emitent je zapsán v obchodním rejstříku u Krajského soudu v Ostravě, oddíl B, vložka 334

Předmět podnikání emitenta je rozhodující měrou tvořen činností energetického a vodohospodářského programu a při své činnosti se emitent řídí českými právními předpisy. Nové produkty a služby nebyly zavedeny.

Jednotlivé činnosti dle výpisu z obchodního rejstříku ze dne 06. 12. 2015 jsou:

- rozvod tepelné energie
- výroba tepelné energie
- distribuce plynu
- obchod s elektřinou
- distribuce elektřiny
- obchod s plynem
- montáž, opravy, revize a zkoušky elektrických zařízení
- vodoinstalatérství, topenářství
- montáž, opravy, revize a zkoušky plynových zařízení, plnění nádob plyny
- obrábění
- pokrývačství, tesařství
- podnikání v oblasti s nebezpečnými odpady
- montáž, opravy, revize a zkoušky tlakových zařízení a nádob na plyny
- výroba, obchod a služby neuvedené v přílohách 1 až 3 živnostenského zákona
- výroba, instalace, opravy elektrických strojů a přístrojů, elektronických a telekomunikačních zařízení
- poskytování telekomunikačních služeb

B. Údaje o základním kapitálu

Popis struktury koncernu

Emitent je součástí koncernu, kde ovládající osobou je ve smyslu § 74 odst. 1 a násl. zákona č. 90/2012 Ing. Miroslav Kurka a pan Miroslav Kurka. Emitent je ovládanou osobou a s ohledem na § 82 zákona č. 90/2012 všechny ostatní podniky koncernu jsou ve vztahu k emitentovi, "propojené osoby".

Koncern tvoří ovládající osoba Ing. Miroslav Kurka a pan Miroslav Kurka a touto osobou ovládané osoby. Detailní struktura je uvedena ve Zprávě o vztazích mezi propojenými osobami.

Údaje o majetkových účastech emitenta

Název	Nominální hodnota akcie [Kč]	Podíl na základním kapitálu a hlasovacích právech [%]
EA alfa, s.r.o., Rožnov pod Radhoštěm		100,00
EA beta, s.r.o., Rožnov pod Radhoštěm		100,00
Karvinská finanční, a.s., Karviná	1000	100,00
EA Invest spol. s r.o., Orlová		87,00
VOS a.s., Písek	1000	57,46

Podíly hlasovacích práv osob ovládajících emitenta

Název	Počet akcií jmen. hodnoty 1000Kč	Počet akcií jmen. hodnoty 8Kč	Počet hlasů	Podíl hlasovacích práv [%]
CONCENTRA a.s.	152 544	248 206	19 316 206	21,98%
ETOMA INVEST spol. s r.o.	141 740		17 717 500	20,16%
S.P.M.B. a.s.	110 630		13 828 750	15,74%
KAROSERIA a.s.	86 423		10 802 875	12,29%
PROSPERITA OPF globální	40 308		5 038 500	5,75%
Ing. Miroslav Kurka	45 186		5 648 250	6,43%
Bc. Eva Janečková	3 239		404 875	0,46%
Ing. Michal Kurka, LL.M.	1 000		125 000	0,14%
PROSPERITA Holding, a.s.	1 025		128 125	0,15%
Bc. Vladimír Kurka	153		19 125	0,02%
Součet podílů	612 248			83,12%

Podíly na základním kapitálu emitenta, které činí alespoň 5%

Název	Počet akcií jmen. hodnoty 1000Kč	Počet akcií jmen. hodnoty 8Kč	Počet hlasů	Podíl hlasovacích práv [%]
CONCENTRA a.s.	152 544	248 206	19 316 206	21,98%
ETOMA INVEST spol. s r.o.	141 740		17 717 500	20,16%
S.P.M.B. a.s.	110 630		13 828 750	15,74%
KAROSERIA a.s.	86 423		10 802 875	12,29%
Ing. Kurka Miroslav	45 186		5 648 250	6,43%
Laypnus Holding Limited - Nikósie	42 186		5 273 250	6,00%
PROSPERITA OPF globální	40 308		5 038 500	5,75%

C. Cenné papíry

Emitent vydal 2 druhy akcií, kterými je tvořen základní kapitál v celkové výši 703,074,664 Kč:

- a) 701.000 ks akcií o jmenovité hodnotě 1000,- Kč
- b) 259.333 ks akcií o jmenovité hodnotě 8,- Kč

Údaje o vydaných cenných papírech a popis práv spojených s jejich vlastnictvím

ad a)

Druh	Akcie
Forma	Na majitele
Podoba	Zaknihované
Počet kusů CP	701.000
Identifikační označení	CS0008419750
Objem emise	701.000.000,- Kč
Jmenovitá hodnota cenného papíru	1.000,- Kč
Všechny akcie jsou splaceny	
Převoditelnost:	Převoditelnost cenných papírů není omezena
Výplata výnosů:	Výnosy z cenných papírů vyplácí emitent
Obchodování:	Cenné papíry jsou obchodovány na RM-systému a volném trhu BCP Praha od roku 1993

- Emitent má v držení 30.000 kusů akcií – 4,3%.
- Převoditelné a vyměnitelné cenné papíry a cenné papíry s opčními listy nejsou.

Práva vyplývající z akcie

- Základní kapitál 701.000.000,- Kč je rozdělen na 701.000 akcií na majitele.
- Jmenovitá hodnota jedné akcie činí 1000,- Kč.
- Akcie jsou vydány v zaknihované podobě. Seznam akcionářů společnosti nahrazuje evidence zaknihovaných cenných papírů, vedená v Centrálním depozitáři cenných papírů.
- Všechny akcie jsou veřejně obchodovatelné.
- Hlasovací právo je spojeno s akcií. Každé akcií o jmenovité hodnotě Kč 1000,- přísluší 125 hlasů.
- Hlasování na valné hromadě probíhá pomocí hlasovacích lístků, pokud valná hromada nerozhodne podle technických podmínek jejího konání jinak.
- Právo účasti na valné hromadě je spojeno s vlastnictvím akcie.
- Právo na podíl na likvidačním zůstatku je spojeno s vlastnictvím akcie a stejně jako u dividendy se dělí likvidační zůstatek mezi akcionáře v poměru odpovídajícím jmenovité hodnotě jejich akcií a příslušné emise.

Vznik práva na dividendu

- Akcionář má právo na podíl ze zisku společnosti (dividendu), který valná hromada podle výsledku hospodaření schválila k rozdělení. Tento podíl se určuje poměrem jmenovité hodnoty jeho akcií k jmenovité hodnotě akcií všech akcionářů.
- Nárok na dividendu vzniká akcionářům vlastnícím akcie k rozhodnému dni, nerozhodne-li valná hromada jinak.
- Nestanoví-li usnesení valné hromady anebo dohoda s akcionářem jinak, je dividendu společnost vyplácena na náklady a nebezpečí společnosti na adresu akcionáře vedenou ve Středisku cenných papírů Praha v termínu stanoveném zákonem.

- Akcionářům, kteří nabyli akcie při zvýšení základního kapitálu, vzniká právo na výplatu dividendy až v roce následujícím po zvýšení základního jmění. V případě neuplatnění práva na výplatu dividendy akcionářem, přechází nárok na emitenta.

Akcie umístěné mezi veřejností: Počet akcií je cca 12,6 % se stejným podílem na základním kapitálu. Akcie nejsou druhově rozlišeny.

Významné smlouvy: Za poslední účetní období došlo mezi společnostmi ENERGOAQUA, a. s. a společností PROSPERITA investiční společnost, a. s. k uzavření smlouvy o úplatném převodu 30.000 kusů akcií v souladu s rozhodnutím valné hromady emitenta konané dne 8. 10. 2014.

ad b)

Druh	Akcie
Forma	Na majitele
Podoba	Zaknihované
Počet kusů CP	259.333
Identifikační označení	CZ0005129171
Objem emise	2.074.664,- Kč
Jmenovitá hodnota cenného papíru	8,- Kč
Celý objem emise je splacen	
Převoditelnost cenných papírů:	není omezena
Výplata výnosů:	Výnosy z cenných papírů vyplácí emitent
Obchodování:	Cenné papíry nejsou veřejně obchodovatelné

- Emitent ani jeho dceřiné společnosti akcie nemá v držení.
- Převoditelné a vyměnitelné cenné papíry a cenné papíry s opčními listy nejsou.

Práva vyplývající z akcie

- Základní kapitál 2.074.664,- Kč je rozdělen na 259.333 akcií na majitele.
- Jmenovitá hodnota jedné akcie činí 8,- Kč.
- Akcie jsou vydány v zaknihované podobě, jejichž změnu z listinné podoby na zaknihovanou schválila valná hromada dne 8. 10. 2014.
- Emise byla zaknihována CDCP v Praze ke dni 1. dubnu 2015
- Všechny akcie nejsou veřejně obchodovatelné.
- Hlasovací právo je spojeno s akcií. Každé akcií o jmenovité hodnotě Kč 8,- přísluší 1 hlas.
- Hlasování na valné hromadě probíhá pomocí hlasovacích lístků, pokud valná hromada nerozhodne podle technických podmínek jejího konání jinak.
- Právo účasti na valné hromadě je spojeno s vlastnictvím akcie.
- Právo na podíl na likvidačním zůstatku je spojeno s vlastnictvím akcie a stejně jako u dividendy se dělí likvidační zůstatek mezi akcionáře v poměru odpovídajícím jmenovité hodnotě jejich akcií a příslušné emise.

Vznik práva na dividendu

- Akcionář má právo na podíl ze zisku společnosti (dividendu), který valná hromada podle výsledku hospodaření schválila k rozdělení. Tento podíl se určuje poměrem jmenovité hodnoty jeho akcií k jmenovité hodnotě akcií všech akcionářů.
- Nárok na dividendu vzniká akcionářům vlastním akcie k rozhodnému dni, nerozhodne-li valná hromada jinak.
- Nestanoví-li usnesení valné hromady anebo dohoda s akcionářem jinak, je dividenda společností vyplácena na náklady a nebezpečí společnosti po předložení originálu listinné akcie.

- Akcionářům, kteří nabyli akcie při zvýšení základního kapitálu, vzniká právo na výplatu dividendy až v roce následujícím po zvýšení základního jmění. V případě neuplatnění práva na výplatu dividendy akcionářem, přechází nárok na emitenta.

Akcie umístěné mezi veřejností: Počet akcií mezi veřejností je cca 4,2 % se stejným podílem na základním kapitálu. Akcie nejsou druhově rozlišeny.

Významné smlouvy: Za poslední účetní období nebyly mezi propojenými osobami uzavřeny žádné významné smlouvy, vyjma těch, které jsou uvedeny ve zprávě představenstva o vztazích mezi ovládající osobou, ovládanou osobou a „propojenými osobami“.

D. Údaje o činnosti

Emitent v rozhodující míře soutěží na tuzemském trhu.

Rozhodující činnost emitenta a přehled o tržbách [v tis. Kč]

Činnost	2013	2014	2015
Energetické komodity a služby	387 464	348 169	284 059
Vodohospodářské komodity	86 261	87 643	77 481
Technické plyny	110 703	121 477	114 524
Realitní činnost	40 945	44 692	46 125
Služby ostatní, výše neuvedené	99 003	90 998	76 561
Celkem za rok	724 376	692 979	598 750

V roce 2016 se předpokládá vývoj činnosti účetní jednotky ve stejných oborech a obdobném rozsahu jako v roce 2015.

Nemovitosti vlastněné emitentem k 31. 12. 2015:

	Pořizovací cena	Zůstatková cena
Pozemky	85 999 tis. Kč	
Stavby	1 200 069 tis. Kč	738 121 tis. Kč

Stavby a pozemky se nacházejí v katastrálním území Rožnova pod Radhoštěm, Valašského Meziříčí, Vrbna pod Pradědem, Třeboni a Jemnici.

Účetní jednotka nemá organizační složky v zahraničí.

Popis významných budov a technologií ve vlastnictví emitenta:

a) Katastrální území v Rožnově pod Radhoštěm

1) Výroba a rozvod tepelné energie

Centrální zdroj výroby tepla je tvořen 2 parními kotli s celkovým jmenovitým výkonem 27,6 MW, 2 horkovodními kotly pro letní provoz o celkovém tepelném výkonu 6,5 MW, 2 ks kogeneračních jednotek o celkovém tepelném výkonu 1,39 MW. V březnu roku 2015 byly uvedeny do zkušebního provozu 2 ks horkovodních kotlů pro zimní provoz o celkovém jmenovitým výkonu 23,7 MW. Všechny výše uvedené zdroje pro výrobu tepelné energie spalují zemní plyn.

Dodávka tepla je realizována výhradně prostřednictvím primárních horkovodních rozvodů. Potřeba technologické páry je zajištěna lokální výrobou v místě prostřednictvím parního kotle na zemní plyn. Primární průmyslové horkovody jsou ukončeny na patách jednotlivých objektů v Průmyslovém areálu a zajišťují potřebu tepla pro vytápění, přípravu teplé vody a technologickou potřebu tepelné energie jednotlivých odběratelů.

Dodávka tepla do obytné zóny je realizována primárními horkovodními přivaděči do sídlištních výměňkových stanic, kde je následně prostřednictvím sekundárních rozvodů tepla (2- trubkový systém) a objektových předávacích a směšovacích stanic umístěných v jednotlivých objektech zajišťována dodávka tepla a teplé vody obyvatelstvu případně objektům části komunální sféry napojených na soustavu centrálního zásobování teplem.

2) Distribuce elektrické energie

Emitent provozuje lokální distribuční soustavu (LDS) elektřiny v rámci průmyslového areálu. Předávacím místem elektřiny z nadřazené distribuční soustavy je trafostanice emitenta na napěťové hladině 110/22kV, která je osazena dvěma transformátory, každý o výkonu 50 MVA. Elektřina na napěťové hladině VN je rozváděna LDS do trafostanic 22 kV umístěných v jednotlivých průmyslových a komerčních objektech v rámci průmyslového areálu, a dále pak transformována na napěťovou hladinu 0,4 kV pro potřebu jednotlivých odběratelů. LDS zajišťuje dodávku elektřiny odběratelům na hladině VN a NN, v závislosti na vybavenosti jednotlivých objektů vlastními trafostanicemi.

3) Výroba a rozvod pitné vody a průmyslových vod

- Pitná a užitková voda se vyrábí na vlastní technologii úpravy vod, s využitím primárního zdroje vody z Rožnovské Bečvy s maximální technologickou kapacitou 120 l/s. Pro havarijní překlenutí nedostatku vody na primárním zdroji nebo zvýšené odběry od zákazníků je možno využít napojení na soustavu VaK Vsetín. Pro akumulaci vod jsou k dispozici dva vodojemy, odkud je voda rozváděna soustavou trubních rozvodů ke spotřebitelům.
- Demineralizovaná voda je vyráběna ze surové vody technologií reverzní osmózy s dnes instalovaným maximálním výkonem 165 m³/h. K jednotlivým spotřebitelům je voda přiváděna prostřednictvím tří samostatných cirkulačních okruhů.
- Splaškové a dešťové vody jsou v rámci průmyslového areálu odváděny prostřednictvím kanalizační sítě emitenta do městské kanalizace a následně do biologické čistírny odpadních vod společnosti VaK Vsetín. Celková délka kanalizační sítě v rámci průmyslového areálu je 9,42 km v dimenzích potrubí od 20 cm do 100 cm.

4) Čištění chemických odpadních vod

Chemické odpadní vody (CHOV), které vznikají ve výrobních procesech jednotlivých dodavatelů CHOV, jsou z objektů v rámci průmyslového areálu svedeny soustavou potrubí a přečerpávacích stanic do čistírny chemických odpadních vod, jejíž projektovaná kapacita je 33 l/s chemických odpadních vod. Vyčištěné CHOV jsou odváděny přes dvě retenční nádrže do recipientu spojeného toku řeky Bečvy ve Valašském Meziříčí. Odběr a odvoz odvodněného kalu vznikajícího v procesu čištění CHOV je zajišťován externími organizacemi.

5) Výroba, distribuce a skladování technických plynů

Výroba a distribuce stlačeného vzduchu

Stlačený vzduch je vyráběn na bezolejových šroubových kompresorech chlazených vzduchem nebo vodou, následně upraven na hodnotu tlakového rosného bodu pod -40°C . Stlačený vzduch je ve třech tlakových hladinách rozváděn soustavou nadzemních trubních rozvodů k jednotlivým odběratelům. Výrobní kapacita zdroje tlakového vzduchu je koncipována na 5 000 Nm³/hod, s možností okamžitého využití až 100 % navýšení výroby pomocí záložních kompresorů, při současně možnosti využití zálohové kapacity stlačeného vzduchu v přetlakovém kulovém zásobníku pro pokrytí špičkových odběrů, případně zajištění dodávky při výpadku elektrické energie.

V roce 2015 byla provedena generální oprava soustrojí šroubového kompresoru ZT 315.

Skladování a distribuce technických plynů

Dusík

V roce 2011 bylo uvedeno do provozu nové zařízení na výrobu plynného dusíku s kapacitou 1000 Nm³/hod., které pracuje na principu nízkoteplotního dělení vzduchu a zajišťuje převážnou část požadované potřeby GAN zákazníků v rámci průmyslového areálu. Část potřeb a současně i záloha je řešena návozem a skladováním kapalné fáze dusíku od externího dodavatele s následným zplyněním na atmosférických odpařovačích.

Plynný dusík je dodáván k jednotlivým spotřebitelům nadzemními trubními rozvody, které jsou vyrobeny z materiálů odpovídajících vysoké kvalitě dodávaného produktu.

Kapacita soustavy pro okamžitou dodávku dusíku v plynném stavu představuje cca 2 000 až 3 000 Nm³/h.

Kyslík je nakupován, skladován v kapalné formě, následně pak způsobem atmosférického zplynění převeden do plynné formy a soustavou nadzemních trubních rozvodů dodáván k jednotlivým spotřebitelům.

Celková kapacita dodávky kyslíku v plynném stavu představuje cca 500 Nm³/hod.

Vodík je nakupován v plynném stavu a skladován v přetlakových zásobnících o celkové využitelné skladovací kapacitě až 16 075 Nm³, po tlakové redukci do 2 tlakových hladin je rozváděn soustavou nadzemních trubních vedení k jednotlivým spotřebitelům.

Celková kapacita plynulé dodávky, skladování a rozvodu plynného vodíku představuje cca 400 Nm³/hod.

Zemní plyn je distribuován do průmyslového areálu z nadřazené distribuční soustavy, tlakově redukován v regulačních stanicích emitenta do 2 tlakových hladin (středotlak a nízkotlak), dále pak rozváděn pomocí lokální distribuční soustavy zemního plynu pro potřeby technologické spotřeby k jednotlivým odběratelům.

6) Zdroj a dodávka tepelné energie ve formě chladu

Požadavky na dodávky chladu jsou zajišťovány prostřednictvím výroby:

- a) Chlazené vody o parametrech $6^{\circ}/12^{\circ}\text{C}$
- b) Chladicí vody o parametrech $34^{\circ}/20^{\circ}$

Pro výrobu chlazené vody eminent disponuje dvěma nezávislými zdroji o celkové kapacitě 11,9 MW chladicího výkonu. Oba zdroje jsou vybaveny soustavami kompresorových a turbokompresorových chladících jednotek vodou chlazených, v době letních špičkových odběrů je připravena jedna vzduchem chlazená posilovací chladicí jednotka s výkonem 500 kW. V květnu roku 2015 byla uvedena na menším ze dvou zdrojů chladu do provozu nová kompresorová jednotka o chladícím výkonu 1 475 kW s možností plynulé regulace chladicího výkonu.

Pro výrobu chladicí vody jsou využity venkovní atmosférické chladicí věže s nuceným protiproudým tahem o celkovém jmenovitém chladícím výkonu 20,9 MW.

Distribuce chladicí i chlazené vody je zajišťována izolovanými trubními rozvody, které jsou vedeny na nadzemních energetických mostech v průmyslovém areálu.

7) Realitní činnost

- a) Realitní činnost v průmyslovém areálu Rožnov pod Radhoštěm je zabezpečována prostřednictvím vlastních nemovitostí, jejich průběžnou revitalizací s následným pronájmem. Do této činnosti spadají průmyslové haly, skladovací objekty a kancelářské prostory o celkové ploše cca 48 000 m².
- b) *Katastrální území Valašské Meziříčí*
V lokalitě Štěpánov je ve vlastnictví emitenta umístěn podzemní vodojem o objemu 1.500 m³, který byl realizován jako záložní zdroj vody pro případy nízkého průtoku vody v řece Rožnovská Bečva.
- c) *Katastrální území Vrbno pod Pradědem*
Průmyslový areál o výměře cca 233.000 m². Rozhodující pro stávající realitní činnost je průmyslový objekt o výměře 3.600 m² skladových ploch.
- d) *Katastrální území Třeboň*
Třípodlažní bytový dům o výměře 1.114 m² s 23 jednopokojovými garsonkami a 7 vícepokojovými byty. Dále pak pozemky určené k zástavbě rodinnými domy o rozloze cca 54 tis. m² navazující na rybník Svět.
- e) *Katastrální území Jemnice*
Bývalý průmyslový areál o výměře 8.239 m². Reálně využitelná je výrobní hala o výměře 1.345 m².

Činnost v oblasti nerostných surovin:

Emitent nepodniká v oblasti nerostných surovin.

Závislost na patentech nebo licencích:

Emitent není závislý na patentech ani licenčních a obdobných záležitostech.

Dividendová politika emitenta není stanovena, o výši a výplatě dividendy rozhoduje valná hromada svým usnesením.

V daném účetním období byla schválena a vyplacena dividenda ve výši:

- 200,00 Kč před zdaněním na jednu akcii – ISIN CS 0008419750
- 1,60 Kč před zdaněním na jednu akcii – ISIN CZ 0005129171

Soudní, správní nebo rozhodčí řízení:

Emitent není a v období předešlých 12 měsíců nebyl účastníkem žádných správních, soudních nebo rozhodčích řízení, která by měla vliv na finanční situaci nebo ziskovost emitenta nebo jeho skupiny.

Aktivity v oblasti životního prostředí:

Emitent při své podnikatelské činnosti soustavně snižuje emise znečišťujících látek, odpadních surovin a jiných negativních vlivů na životní prostředí.

INVESTICE

a) Finanční

- v roce 2015 byly uskutečněny tuzemské finanční investice z vlastních zdrojů v objemu 70 mil. Kč nákupem 38.328.863 kusů podílových listů ISIN CS 008471695 od společnosti Prosperita investiční společnost, a. s. – otevřený podílový fond globální a půjčka společnosti Karvinská finanční, a. s. ve výši 40 mil Kč.
- v roce 2016 nejsou emitentem známy žádné plánované finanční investice

b) Hmotné investice dokončené v účetním období r. 2015

	[mil. Kč]
Rekonstrukce průmyslových objektů (M12, M14, parkoviště M14)	16,5
Chladicí jednotka TRANE v objektu U16 - dokončení	6,2
Stavební úpravy DP2 – dokončení	2,1
Doplnění horkovodního zdroje tepla	21,8

Investice byly realizovány v tuzemsku a byly financovány z vlastních zdrojů emitenta.

	2010	2011	2012	2013	2014	2015
účet 041	0	0	0	0	0	0
účet 042	42 084	83 562	30 761	31 720	46 425	21 673
CELKEM NDM a HDM	42 084	83 562	30 761	31 720	46 425	21 673

c) Hlavní plánované investice HDM pro rok 2016

	[mil. Kč]
Rekonstrukce průmyslových objektů (M12,M14)	2
Doplnění a úpravy technologie výroby demineralizované vody	30

Financování investic v roce 2015 bude z vlastních zdrojů emitenta.

d) Výzkum a vývoj: Emitent neprovádí výzkum ani vývoj nových výrobků.

e) Přerušování v podnikání emitenta: Emitent nepřerušil podnikání ve třech předcházejících účetních obdobích s významným vlivem na finanční situaci.

f) Počet zaměstnanců dle druhů podnikatelské činnosti k 31. 12. 2015

Činnost	2014	2015
Energetické komodity a služby	52	52
Vodohospodářské komodity	17	17
Technické plyny	5	5
Realitní činnost	13	13
Služby telekomunikační a ostatní	79	68
Celkem za rok	166	155

Všichni zaměstnanci mají pracoviště v České republice

Ujednání o účasti zaměstnanců na kapitálu emitenta neexistují.

V pracovně právních vztazích emitent vyvíjí aktivity v souladu se zákoníkem práce.

E. Majetek a finanční situace

Výhled na další období

V roce 2016 se hospodaření emitenta a jeho finanční situace předpokládá vyrovnaná, stejně jako v roce předcházejícím. Hospodaření a finanční situace emitenta je závislá v rozhodující míře na odběratelích energetických a vodohospodářských médií a služeb v rámci průmyslového areálu.

Přehled o změnách vlastního kapitálu v období 2011-2015 [v tis. Kč]

Vlastní zdroje	Rok 2011	Rok 2012	Rok 2013	Rok 2014	Rok 2015
Základní kapitál	703 075	703 075	703 075	703 075	703 075
Vlastní akcie	0	0	0	0	-78 031
Ostatní kapitálové fondy	128	128	128	128	1 316
Oceňovací rozdíly z přeceň. majetku a závazků	280 833	276 926	345 539	346 734	349 212
Oceňovací rozdíly z přecenění při přeměnách	-4 543	-4 543	-4 543	-4 543	-4 543
Zákonný rezervní fond	108 420	115 080	121 530	0	0
Rezervní fond-vlastní akcie	0	0	0	0	78 031
Příspěvkový fond	850	873	1 594	2 204	4 669
Fond pojištění orgánu společnosti	342	407	285	0	0
Nerozdělený zisk minulých let	275 417	248 725	230 667	383 015	332 543
Disponibilní zisk běžného roku	133 201	128 995	178 063	171 723	151 270
Vlastní kapitál celkem	1 497 723	1 469 666	1 576 338	1 602 336	1 537 542

Přehled osob, kde emitent drží podíl nejméně 10% na základním kapitálu

Název	Sídlo	Předmět podnikání	Základní kapitál v tis. Kč	Výše podílu emitenta na zák.kapitálu /%/	Výše výnosu z podílu v Kč
Tesla Karlín	Praha 10, V Chotejně 9/1307	montáž a údržba telekomunikačních zařízení	588 575	13,51	0,00
Primona	Česká Třebová, Dr. E. Beneše 125	v konkursu	178 841	15,65	0,00
TZP, a.s., Hlinsko	Hlinsko Třebízského 92	barvení látek a příze a spec. úpravy tkanin	62 600	19,16	0,00
VOS a.s., Písek	Písek Nádražní 732	pronájem nebytových prostor	292 797	57,46	0,00
EA Invest, spol. s r.o.	U Centrumu 751 Orlová -Lutyně	zprostředkovatelská činnost	160 000	87,00	0,00
Karvinská finanční, a.s.	U Centrumu 751 Orlová -Lutyně	pronájem nebytových prostor	63 646	100,00	0,00
EA alfa, s.r.o.	1. máje 823, Rožnov p.R.	pilařská výroba, impregnace dřeva, zprostředkování obchodu a služeb	22 479	100,00	0,00
EA beta, s.r.o.	1. máje 823, Rožnov p.R.	pilařská výroba, impregnace dřeva, zprostředkování obchodu a služeb	477	100,00	0,00

Hospodářský výsledek po zdanění na jednu akcii:

Název ukazatele	Rok 2014		Rok 2015	
Akcie jmenovitá hodnota v Kč	1 000 Kč	8 Kč	1 000 Kč	8 Kč
Zisk na akcii v Kč	244,25	1,95	217,68	1,74

Nesplacené úvěry: nejsou

Půjčky přijaté emitentem: nejsou

Poskytnutá zajištění emitentem: nejsou

Provozní a finanční přehled:

- a) Provozní a finanční situace emitenta byla v daném účetním období vyrovnaná, zejména pak díky ústupu světové hospodářské krize, která v předešlých letech negativně ovlivňovala požadavky na výrobky zákazníků emitenta, a z toho plynoucí požadavky významných odběratelů emitenta na energetická a vodohospodářská média a služby. Současně se pozitivně projevila i činnost emitenta v oblasti realitní, kdy se podařilo vytvořit podmínky pro novou

technickou, výrobní a skladovací činnost nových podnikatelských subjektů v průmyslovém areálu.

- b) Aspekty popsané v bodě a) se kladně promítly do hospodaření emitenta za účetní období roku 2015.
- c) Slovní rozbor významné změny v uplynulém období je uveden v odstavci a) a b).

Zdroje kapitálu a jeho struktura

Vlastní zdroje	Rok 2014	Rok 2015
Zdroje kapitálu	1 907 624	1 828 977
Vlastní	1 602 336	1 537 542
Základní kapitál	703 075	703 075
Vlastní akcie	0	-78 031
Ostatní kapitálové fondy	128	1 316
Oceňovací rozdíly z přecenění majetku a závazků	346 734	349 212
Oceňovací rozdíly z přecenění při přeměnách	-4 543	-4 543
Rezervní fond	0	78 031
Statutární a ostatní fondy	2 204	4 669
Zisk po zdanění a nerozdělený zisk min.let	554 738	483 813
Cizí	305 149	291 404
Dlouhodobé závazky	103 532	101 266
Krátkodobé závazky	201 617	190 138
Časové rozlišení	139	31

Omezení, která by podstatně mohla ovlivnit provoz emitenta, nejsou známa.

Informace o odměnách účtovaných za účetní období auditorem za jednotlivé druhy služeb

Za účetní období roku 2015 byly účtovány odměny auditorem Ing. Eleni Lipperovou takto:

- za ověření individuální účetní závěrky emitenta	100 000,- Kč
- za ověření konsolidované účetní závěrky	40 000,- Kč
- za ověření výroční zprávy	15 000,- Kč
- za ověření zprávy o propojených osobách	5 000,- Kč
Celkem	160 000,- Kč

F. Zpráva představenstva o podnikatelské činnosti společnosti a stavu jejího majetku za rok 2015, podnikatelský záměr na rok 2016

Představenstvo spolu s vedením společnosti předkládá zprávu o činnosti společnosti a stavu jejího majetku za rok 2015 a podnikatelský záměr na rok 2016.

Společnost ENERGOAQUA prochází stabilizací dodávek jednotlivých druhů energetických a vodohospodářských médií a služeb zákazníkům, po poklesu tržeb, který probíhal v průběhu let 2008 až 2009 a následnými racionalizačními úpravami odběrů našich zákazníků. Díky modernizaci výrobních prostředků, která probíhá kontinuálně již několik let a v rozhodující míře nahrazuje zastaralé a fyzicky či morálně opotřebované technologie, společnost v roce 2015 vyráběla své produkty s odpovídající efektivitou, při snížených materiálových a energetických nákladech, což eliminovalo racionalizační úpravy, a tím postupně snižování odběrů energetických a vodohospodářských médií našich zákazníků. Zisk a tvorbu volných finančních zdrojů v roce 2015 společnost dosáhla, na základě výše uvedených aspektů, v odpovídající výši plnění představenstvem nastavených ukazatelů. Přes každoroční výplatu dividend akcionářům, nejsou strategické záměry společnosti, její rozvoj a příprava nových podnikatelských záměrů, díky představenstvem pečlivě připraveného a opakovaně kontrolovaného procesu řízení nakládání s volnými finančními zdroji společnosti, nikterak ovlivněny. Nakládání s volnými finančními zdroji společnosti a jejich ukládání do nových perspektivních projektů představenstvo společnosti věnuje dlouhodobě mimořádnou pozornost. V roce 2015 společnost ENERGOAQUA, a. s. odkoupila vlastní akcie na základě rozhodnutí valné hromady společnosti ze dne 8. 10. 2014 o nominální hodnotě 1.000,- Kč v celkovém počtu 30.000 kusů (4,2% základního kapitálu) za 78.000.000,- Kč od společnosti PROSPERITA investiční společnost, a. s.

Objem investic do technologií v rámci stávajícího předmětu podnikání v průmyslovém areálu díky předešlé modernizaci energetických zařízení osciluje kolem výše nastavené v minulých letech 2010 až 2014, kdy se společnost zaměřila na investice do projektů na kombinovanou výrobu tepelné a elektrické energie, modernizaci zdroje tepelné energie jako celku, využívání odpadního tepla z jiných technologických procesů a dále na modernizaci řídicích a monitorovacích procesů v rámci stávajících výrobních technologií. Společnost v roce 2015 pokračovala v přípravě a revitalizaci nově získaných objektů určených k pronájmu výrobním firmám.

V rámci běžné provozní činnosti v průmyslovém areálu společnost v roce 2015 pokračovala v úpravách napojení jednotlivých objektů na tepelnou energii z rozvodu CZT tak, aby zejména pro letní a přechodné topné období byl vytvořen prostor pro další snižování tepelných ztrát při distribuci tepelné energie pro technologické spotřeby proti obdobím minulých let. Společnost dokončila legislativní a realizační kroky k plnému přechodu centrálního zdroje tepelné energie na spalování jednoho druhu paliva - zemního plynu, čímž byla s konečnou platností ukončena možnost spalování TTO.

V oblasti dodávky elektrické energie společnost pokračovala v modernizacích rozveden 22 kV v průmyslovém areálu tak, aby spolehlivost a kvalita dodávek odpovídala vysokým požadavkům zákazníků dodávajícím své výrobky zejména elektrotechnickému a automobilovému průmyslu.

V provozech bývalého areálu Dřevokombinát Vrbno pod Pradědem, který je součástí společnosti již delší dobu, není realizována žádná vlastní výroba, prostory a volné pozemky jsou dočasně využívány k pronájmu místním právníkům a fyzickým osobám. Stav objektů v tomto areálu odpovídá stáří a době užívání. V letech 2013 a 2014 doznala část areálu změnu, ve spolupráci s dodavatelskou firmou byla řada objektů, které již nevykazovaly možnost dalšího využití odstraněna a prostor byl částečně revitalizován a připraven pro další využití potenciálními zájemci. Společnost v průběhu minulých let přes velkou snahu nenašla důvěryhodného kupce, ani další významné zájemce o vlastní využití

volných ploch v areálu. Stávající záměr společnosti s areálem bývalého DV je pokračovat v nezbytně nutné údržbě a revitalizaci provozně využitelných prostor, a dále pak pokračovat za spolupráce s realitní kanceláří v hledání potenciálních zájemců o koupi a/nebo zájemců o dlouhodobý pronájem jednotlivých větších ploch areálu s možností napojení na infrastrukturu areálu nebo obce.

Vážení akcionáři,

stabilizace tržeb, zisku a tvorby volných finančních zdrojů společnosti v roce 2015 lze považovat za dobrou informaci zejména pro akcionáře. Díky hospodářským výsledkům může vedení společnosti nadále pokračovat v přípravě projektů směřujících ke stabilizaci a plánovanému rozvoji společnosti, zejména pak v oblasti realitní činnosti. Společnost je při stabilizaci výroby a realizaci nových projektů připravena vyvíjet maximální úsilí pro udržení odpovídajícího trendu tvorby volných finančních zdrojů pro akcionáře i v následujícím období. Lze konstatovat, že díky dlouholeté restrukturalizaci společnosti, modernizaci výrobních kapacit a postupné diverzifikaci výrobního programu, společnost prošla minulým krizovým obdobím bez významného ohrožení její stability. Aktivním a obezřetným přístupem k přípravě nových projektů si společnost připravuje dobré podmínky pro období roku 2016 a roky následující. Zejména se jedná o projekty umožňující další zefektivnění realizace dodávek energetických a vodohospodářských médií odběratelům v rámci průmyslového areálu, dodávek tepelné energie obyvatelstvu, s čímž přímo souvisí neustálé pokračování ve snižování provozních a vstupních nákladů na jejich pořízení. Společnost dále pokračuje v řešení projektů na revitalizaci doposud volných a nevyužívaných vlastních objektů k rozšiřování výrobních a skladovacích kapacit v rámci průmyslového areálu a současně hledá další objekty pro rozšíření svého působení v realitní činnosti, zejména v rámci průmyslového areálu. Současně pokračuje příprava developerských projektů souvisejících s výstavbou bytových a rodinných domů, včetně občanské vybavenosti.

Projednáno na zasedání představenstva společnosti ENERGOAQUA, a.s. dne 21. března 2016

G. Údaje o statutárních dozorčích a řídicích orgánech emitenta

Představenstvo: **Ing. Michal Kurka, L.L.M.**, předseda představenstva, syn předsedy dozorčí rady
pana Miroslava Kurky

bydliště: Havířov, Šumbark, Lomená 15/229

členství v orgánech dalších společností:

TZP, a.s. Hlinsko – člen představenstva, Nitárna Česká Třebová s.r.o. – jednatel, HIKOR Písek, a.s. – předseda představenstva, HIKOR Týn, a.s. – předseda představenstva, Karvinská finanční, a.s. Karviná – předseda představenstva, EA Invest s.r.o. Orlová - jednatel, VOS a.s. Písek – člen představenstva, NOPASS a.s. Orlová-Lutyně – předseda představenstva, KDYNIUM a.s. Kdyně – místopředseda představenstva, CONCENTRA a.s. Orlová – místopředseda představenstva, Reality Way, s.r.o. Orlová – společník a jednatel, ALMET, a.s. Hradec Králové – člen představenstva, IBC International Broker Company s.r.o. Vestec - jednatel, Prosperita holding, a. s. – člen představenstva, Akademická aliance, a. s. – člen představenstva, Vysoká škola obchodní v Praze, o. p. s. – člen správní rady, ANDRATA, s. r. o. – jednatel, TOMA, a. s – člen představenstva, UNINOVA, o.p.s. – člen správní rady, Vysoká škola podnikání a práva, a. s. – člen představenstva, ASTRA 99, s.r.o. Bratislava – jednatel, GLOBAL Plus, s. r.o. Bratislava - jednatel

členství v orgánech dalších společností za posledních 5 let, které již bylo ukončeno:
žádné

Osoba nebyla v předešlých pěti letech spojena s žádným konkursním řízením, správou nebo likvidací.

- má příslušné manažerské odborné znalosti a zkušenosti

Ing. Oldřich Havelka, místopředseda představenstva

bydliště: Rožnov pod Radhoštěm, Sluneční 2412

členství v orgánech dalších společností: DNG & Garrick s.r.o., Rožnov p.R. - společník

členství v orgánech dalších společností za posledních 5 let, které již bylo ukončeno:
žádné

Osoba nebyla v předešlých pěti letech spojena s žádným konkursním řízením, správou nebo likvidací

- má příslušné manažerské odborné znalosti a zkušenosti

Ing. Hana Bočková, člen představenstva

bydliště: Klánovice Praha 9, Stádlecká 1095/5

členství v orgánech dalších společností:

Vysoká škola obchodní v Praze, o. p. s. – předseda dozorčí rady

BROUK s.r.o., Ústí nad Labem – společník a jednatel,

DAEN INTERNATIONAL spol. s r.o., Plzeň – společník,

členství v orgánech dalších společností za posledních 5 let, které již bylo ukončeno:
žádné

Osoba nebyla v předešlých pěti letech spojena s žádným konkursním řízením, správou nebo likvidací.

- má příslušné manažerské odborné znalosti a zkušenosti

Dozorčí rada: **Miroslav Kurka**, předseda dozorčí rady
bydliště: Havířov, Karvinská 61
členství v orgánech dalších společností:
AKCIA TRADE, spol. s r.o. Orlová-Lutyně - společník, HIKOR Týn, a.s. – člen dozorčí rady, HIKOR Písek, a. s. – člen dozorčí rady, ALMET, a.s. Hradec Králové – místopředseda dozorčí rady, TZP, a.s. Hlinsko – člen dozorčí rady, KDYNIUM a.s. Kdyně – předseda dozorčí rady, Nadační fond podnikavostí k prosperitě Ostrava – předseda správní rady, KORDÁRNA Plus a.s. Velká nad Veličkou – člen dozorčí rady, Slovkoord Plus, a.s. Senica – člen dozorčí rady, Prosperita holding, a.s. Ostrava – místopředseda představenstva, NOPASS a.s. Orlová-Lutyně – člen dozorčí rady, Karvinská finanční a.s. Orlová-Lutyně – předseda dozorčí rady, VOS a.s. – člen dozorčí rady, Nižárna Česká Třebová, s. r. o. – člen dozorčí rady, Akademická Aliance, a. s. – předseda dozorčí rady, EA Invest spol. s. r. o. – člen dozorčí rady,
členství v orgánech dalších společností za posledních 5 let, které již bylo ukončeno:
Reality Way, s.r.o. - společník
Osoba nebyla v předešlých pěti letech spojena s žádným konkursním řízením, správou nebo likvidací.

- má příslušné manažerské odborné znalosti a zkušenost

Ing. Eva Janečková, MBA, místopředseda dozorčí rady, dcera předsedy dozorčí rady pana Miroslava Kurky
bydliště: Havířov Šumbark, Petřvaldská 527/93
členství v orgánech dalších společností:
NOPASS a.s. Orlová-Lutyně – místopředseda představenstva, Nadační fond podnikavostí k prosperitě Ostrava – člen správní rady, Prosperita holding, a. s. – místopředseda dozorčí rady,
členství v orgánech dalších společností za posledních 5 let, které již bylo ukončeno:
HIKOR Týn, a.s. Písek – člen dozorčí rady, Karvinská finanční, a.s. Karviná – člen dozorčí rady, TZP, a.s. Hlinsko – člen dozorčí rady, VOS a.s. Písek – člen dozorčí rady
Osoba byla v předešlých pěti letech spojena s konkursním řízením, správou nebo likvidací – DYAS Uherský Ostroh, a. s.

- má příslušné manažerské odborné znalosti a zkušenosti

Bc. Vladimír Kurka, člen dozorčí rady, vnuk předsedy dozorčí rady pana Miroslava Kurky

bydliště: Havířov, Životická 1417

členství v orgánech dalších společností:

PROSPERITA holding, a. s. – člen představenstva, Měšťanský pivovar Olomouc, a. s. – předseda představenstva, VINIUM, a. s. – předseda představenstva, ALMET, a. s. – člen dozorčí rady, KF Development, a. s. – místopředseda představenstva, ŘempecB, a. s. – místopředseda představenstva, Byty Houbalova, s. r. o. – jednatel, TOMA, a. s. – člen představenstva, TESLA Karlín, a. s. – člen představenstva, Bělehradská Invest, a. s. – předseda dozorčí rady, KAROSERIA, a. s. – člen představenstva, Rezidence Houbalova, s. r. o. – jednatel, České vinařské závody, a. s. – předseda dozorčí rady, Vysoká škola obchodní v Praze, o.p.s. – člen správní rady

Davina systém, a. s. – člen představenstva, Rezidence Novolíšeňská, s. r. o. – jednatel, Vysoká škola podnikání a práva, o.p.s. – místopředseda dozorčí rady

členství v orgánech dalších společností za posledních 5 let, které již bylo ukončeno: žádné

Osoba nebyla v předešlých pěti letech spojena s žádným konkursním řízením, správou nebo likvidací.

- má příslušné manažerské odborné znalosti a zkušenosti

Výbor pro audit: Zdeněk Kašík, člen výboru pro audit

bydliště: Rožnov pod Radhoštěm, Sluneční 2387

členství v orgánech dalších společností:

Sluneční domy, s. r.o. – jednatel, U & SLUNO a.s. – člen dozorčí rady, Hotel EROPLÁN, a. s. – předseda dozorčí rady, IT Cluster, z. s. – člen dozorčí rady

členství v orgánech dalších společností za posledních 5 let, které již bylo ukončeno: žádné

Osoba je v předešlých pěti letech spojena s konkursním řízením, správou nebo likvidací ve společnostech:

TECON Scientific spol. s.r.o. „v likvidaci“ – jednatel, společník, likvidátor; TUCOM spol. s.r.o. „v likvidaci“ – jednatel, společník, likvidátor

- má příslušné manažerské odborné znalosti a zkušenosti

Ing. Vladimír Hladiš, člen výboru pro audit

bydliště: Dolní Benešov, Opavská 498

členství v orgánech dalších společností:

VINIUM, a. s. – předseda dozorčí rady, KAROSERIA, a. s. – člen dozorčí rady, MATE, a. s. – místopředseda dozorčí rady, Společenství vlastníků jednotek domu v Dolním Benešově – předseda výboru, TOMA RECYCLING, a. s. – předseda dozorčí rady

členství v orgánech dalších společností za posledních 5 let, které již bylo ukončeno: žádné

Osoba nebyla v předešlých pěti letech spojena s konkursním řízením, správou nebo likvidací

- má příslušné manažerské odborné znalosti a zkušenosti

Ing. Hana Sazovská, člen výboru pro audit

bydliště: Frýdek - Místek, U Hřiště 255

členství v orgánech dalších společností:

DURAS CONSULTING, s.r.o. – jednatel, společník,

členství v orgánech dalších společností za posledních 5 let, které již bylo ukončeno:
žádné

Osoba byla v předešlých pěti letech spojena s konkursním řízením,
správou nebo likvidací:

ASH Cargo, s.r.o – insolvenční správce, Jan NAIDR spol. s.r.o. – insolvenční správce,
LM SYSTEM GROUP, s.r.o. – insolvenční správce, Moravia Banka, a. s. „v konkursu“ –
člen dozorčí rady, VOS plus, s.r.o. – insolvenční správce, Martin Hagen – organizační
složka – insolvenční správce, FK Baník Havířov, a.s. „v likvidaci“ - likvidátor

- má příslušné manažerské odborné znalosti a zkušenosti

Žádná z výše uvedených osob nebyla odsouzena za podvodný trestný čin ani nebyla úředně veřejně obviněna ani sankcionována.

Všechny výše uvedené osoby mají s emitentem uzavřeny smlouvy o výkonu funkce, ve smyslu ustanovení § 59 zákona č. 90/2012, s přihlédnutím k ustanovení § 2430 a násl. Zákona č. 89/2012 Sb. ve znění pozdějších předpisů.

Možné střety zájmů neexistují.

Principy odměňování vedoucích osob emitenta a členů dozorčí rady:

Vedoucí osoby emitenta a členové dozorčí rady společnosti byli v minulém období a jsou odměňováni na základě smluv o výkonu funkce, zpracovaných na základě pokynů ovládací osoby právním zastoupením koncernu, jehož je společnost součástí. Smlouvy byly schváleny valnou hromadou společnosti a odměňování se řídí pravidly odměňování vedoucích osob a členů dozorčí rady schválenými valnou hromadou společnosti.

Ze smluv o výkonu funkce a pravidel odměňování vyplývá, že vedoucí osoby emitenta a členové dozorčí rady společnosti byli v minulém období a jsou odměňováni takto:

1. Vedoucí osoby emitenta

1.1. Pevná složka tvoří 24% z celkových příjmů

1.2. Variabilní složka měsíční je přímo závislá na plnění plánovaných hospodářských výsledků za sledované období, stanovených pravidly pro odměňování orgánů společnosti schválených valnou hromadou společnosti. Variabilní složka měsíční je závislá na splnění ekonomických ukazatelů a tvoří cca 15% z celkových příjmů.

1.3. Variabilní složka – roční odměna členů představenstva je přímo závislá na splnění plánovaných ročních hospodářských výsledků, stanovených pravidly pro odměňování orgánů společnosti schválených valnou hromadou společnosti. Variabilní složka – roční odměna je závislá na splnění ekonomických ukazatelů a tvoří cca 61% z celkových příjmů.

2. Členové dozorčí rady společnosti

2.1. Pevná složka tvoří 61% z celkových příjmů

2.2. Variabilní složka měsíční je přímo závislá na splnění plánovaných hospodářských výsledků za sledované období stanovených pravidly pro odměňování orgánů společnosti schválených valnou hromadou společnosti. Variabilní složka měsíční tvoří 31% z celkových příjmů.

2.3. Variabilní složka – roční odměna je přímo závislá na splnění plánovaných ročních hospodářských výsledků stanovených pravidly pro odměňování orgánů společnosti schválených valnou hromadou společnosti. Výplatu variabilní složky - roční odměnu schvaluje valná hromada společnosti samostatně. Variabilní složka – roční odměna tvoří 8% z celkových příjmů

Peněžité a naturální příjmy a tantiémy a počet akcií v majetku vedoucích osob emitenta v roce 2015 dle §2 bod 1a) a 1b) zákona č. 256/2004 Sb. jsou uvedeny v Komentáři k individuální účetní závěrce za rok 2015 poznámka č. 31.

Počet akcií o nominální hodnotě 1000,- Kč ve vlastnictví členů představenstva je 1.001 kusů.

Počet akcií o nominální hodnotě 1000,- Kč ve vlastnictví členů dozorčí rady je 3.392 kusů.

Úvěry, půjčky ručení ani zajištění či plnění u členů orgánů a vedoucích osob nejsou.

Zaměstnanci emitenta se mohou účastnit na základním kapitálu emitenta investováním přes RM-System.

H. Samostatná část výroční zprávy

1) Informace o zásadách a postupech vnitřní kontroly a pravidel přístupu emitenta a jeho konsolidačního celku k rizikům ve vztahu k procesu účetního výkaznictví.

Vnitřní kontrolní systém, ve vztahu k rizikům v procesu účetního výkaznictví, začal emitent budovat v roce 1997 uzavřením smlouvy o kontrolní činnosti a poskytování expertních služeb se společností CONCENTRA, a.s. Účelem zavedení interních auditů bylo a je provádění vnitřních auditů nad jednotlivými hospodářskými operacemi, odhalovat nedostatky a poskytovat orgánům společnosti informace o těchto nedostatcích tak, aby bylo možno přijmout účelná opatření ke sjednání nápravy.

V roce 2009 byl, v souvislosti s novou zákonnou úpravou, ustaven výbor pro audit, jehož složení je uvedeno v kapitole G., působnost a kompetence výboru pro audit jsou popsány v odst. 2) kapitoly H. této Výroční zprávy. Dne 5. 6. 2015 s účinností od 1. července 2015 byli valnou hromadou společnosti zvoleni členové výboru pro audit: Zdeněk Kašík, Ing. Vladimír Hladiš a Ing. Hana Sazovská. Činnost výboru se soustředila na koordinaci činnosti vnitřního auditu a povinného externího auditu, a dále na zpracování a provádění auditu individuální a konsolidované účetní závěrky a záležitosti souvisejících s informační povinností emitenta, kde je uzavřena smlouva s externím auditorem, schváleným valnou hromadou společnosti.

2) Popis postupů rozhodování a složení statutárního orgánu, dozorčího orgánu a výboru pro audit.

Složení orgánů je popsáno v kapitole G. Výroční zprávy. Postupy rozhodování statutárního a dozorčího orgánu a výboru pro audit jsou detailně popsány ve stanovách společnosti. Představenstvo je statutárním orgánem, který řídí činnost společnosti a jedná jejím jménem. Rozhoduje o všech záležitostech společnosti, pokud nebyly zákonem o obchodních korporacích nebo stanovami vyhrazeny do působnosti valné hromady nebo dozorčí rady. Představenstvo je tříčlenné a jedná nejméně jednou za 3 měsíce. Je způsobilé se usnášet, je-li na jeho zasedání přítomna nadpoloviční většina jeho členů. K přijetí rozhodnutí ve všech záležitostech projednávaných na zasedání představenstva je nutné, aby pro ně hlasovala nadpoloviční většina všech, nikoliv jen přítomných členů představenstva.

Dozorčí rada dohlíží na výkon působnosti představenstva a uskutečňování podnikatelské činnosti společnosti. Dozorčí rada má 3 členy. Všichni členové jsou voleni valnou hromadou. Dozorčí rada se schází podle potřeby, nejméně dvakrát za rok a je způsobilá rozhodnout, je-li na zasedání přítomna osobně nadpoloviční většina jejích členů. K přijetí rozhodnutí ve všech záležitostech projednávaných dozorčí radou je nutné, aby pro ně hlasovala nadpoloviční většina všech, nikoliv jen přítomných členů dozorčí rady.

Výbor pro audit sleduje postup sestavování účetní závěrky a konsolidované účetní závěrky a proces povinného auditu obou závěrek. Předkládá návrh a doporučuje ke schválení valné hromadě auditora obou závěrek a posuzují jeho nezávislost. Hodnotí účinnost vnitřní kontroly společnosti, vnitřního auditu a systémů řízení rizik. Výbor pro audit měl 3 členy a schází se podle potřeby, nejméně dvakrát za rok. Je způsobilý rozhodovat, je-li na zasedání přítomna osobně nadpoloviční většina jeho členů. K přijetí rozhodnutí ve všech záležitostech projednávaných výborem pro audit je nutné, aby pro ně hlasovala nadpoloviční většina všech, nikoliv jen přítomných členů výboru pro audit.

3) Popis postupů rozhodování a základního rozsahu působnosti valné hromady emitenta.

Valná hromada je nejvyšším orgánem společnosti a její působnost je detailně popsána ve stanovách společnosti. K základním úkonům valné hromady patří volba a odvolání orgánů společnosti, řeší spory mezi orgány společnosti, schvaluje odměňování orgánů společnosti, schvaluje účetní závěrky a rozdělení zisku nebo úhradu ztráty, rozhoduje o fúzi nebo rozdělení, popř. o změně právní formy, rozhoduje o změně stanov a rozhoduje o podání návrhu na vyrovnání nebo na nucené vyrovnání ve smyslu zákona o konkurzu a vyrovnání. Mimo výše uvedené valná hromada rozhoduje ve všech záležitostech, které jsou dány do její působnosti platnou právní úpravou ČR a stanovami společnosti.

Valná hromada rozhoduje většinou hlasů přítomných akcionářů, nevyžaduje-li občanský zákoník, zákon o obchodních korporacích nebo stanovы společnosti k přijetí určitého usnesení většinu jinou.

4) Informace o kodexech řízení a správy společnosti

Emitent nemá žádný kodex řízení a správy společnosti zpracován, současně však prohlašuje, že se řídí všemi zákonnými předpisy a normami.

5) Informace o struktuře vlastního kapitálu emitenta, včetně cenných papírů nepřijatých k obchodování

- a) struktura a výše vlastního kapitálu je uvedena v předchozí tabulce
- b) cenné papíry nepřijaté k obchodování na regulovaném trhu se sídlem v členském státě Evropské unie jsou popsány v kapitole C. – Cenné papíry

6) Informace o omezení převoditelnosti cenných papírů

- a) převoditelnost cenných papírů není omezena

7) Informace o významných přímých a nepřímých podílech na hlasovacích právech emitenta

- a) významné přímé podíly na hlasovacích právech emitenta jsou uvedeny v tabulkách v kapitole B. – Údaje o základním kapitálu
- b) nepřímé podíly na hlasovacích právech emitenta jsou uvedeny v grafickém přehledu podniků koncernu Prosperita holding, a. s., který je součástí této zprávy.

8) Informace o vlastnících cenných papírů se zvláštními právy

- a) vlastníci cenných papírů se zvláštními právy nejsou

9) Informace o smlouvách mezi akcionáři, které mohou mít za následek ztížení převoditelnosti akcií nebo hlasovacích práv

- a) informace o smlouvách mezi akcionáři nejsou emitentovi známy

10) Informace o omezení hlasovacích práv

- a) V souvislosti s účinností zákona č. 134/2013 Sb. jsou omezeny hlasovací práva akcionářů a práva na výplatu dividendy emise o nominální hodnotě 8,- Kč, kteří si do 1. 7. 2014 nevyměnili listinné akcie na majitele za listinné akcie na jméno a nepředložili k 31. 3. 2015 listinné akcie k zaknihování v celkovém počtu 2.599 kusů.

- b) V souvislosti s výkupem vlastních akcií jsou omezena hlasovací práva u 30.000 kusů vlastních akcií o nominální hodnotě 1.000,- Kč.

11) Informace o zvláštních pravidlech určujících volbu a odvolání členů představenstva a změnu stanov společnosti

- a) zvláštní pravidla určující volbu a odvolání členů představenstva a změnu stanov společnosti nejsou

12) Informace o zvláštních pravomocích členů představenstva

- a) pravomoci členů představenstva byly uvedeny ve stanovách společnosti, přičemž zde nejsou uvedeny zvláštní pravomoci členů představenstva, zejména o pověření podle § 301 § 511 zákona o obchodních korporacích.

13) Informace o smlouvách mezi emitentem a členy jeho představenstva nebo zaměstnanci, kterými je emitent zavázán k plnění pro případ skončení jejich funkce nebo zaměstnání v souvislosti s nabídkou převzetí

- a) smlouvy ve smyslu výše uvedeného nejsou sepsány

14) Informace o případných programech, na jejichž základě je zaměstnancům a členům představenstva společnosti umožněno nabývat účastnické cenné papíry společnosti, opce na tyto cenné papíry či jiná práva k nim za zvýhodněných podmínek, a o tom, jakým způsobem jsou práva z těchto cenných papírů vykonávána

- a) programy ve smyslu výše uvedeného neexistují

15) Informace o významných smlouvách, ve kterých je emitent smluvní stranou a které nabudou účinnosti, změní se nebo zaniknou v případě změny ovládání emitenta v důsledku nabídky převzetí a o účincích z nich vyplývajících

- a) smlouvy ve smyslu výše uvedeného nejsou sepsány

I. Údaje o oprávněné osobě za Výroční zprávu

Ing. Oldřich Havelka

funkce: místopředseda představenstva

bydliště: Sluneční 2412, Rožnov pod Radhoštěm

Čestné prohlášení oprávněné osoby

Prohlašuji, že podle mého nejlepšího vědomí podává Výroční zpráva věrný a poctivý obraz o finanční situaci, podnikatelské činnosti a výsledcích hospodaření emitenta za uplynulé účetní období a o vyhlídkách budoucího vývoje finanční situace, podnikatelské činnosti a výsledků hospodaření.

.....
Ing. Oldřich Havelka
místopředseda představenstva

Tato zpráva byla projednána a odsouhlasena na zasedání představenstva emitenta dne 21.03. 2016.

ENERGOAQUA, a.s.
1. máje 823, 756 61 Rožnov pod Radhoštěm

Individuální účetní závěrka

za rok 2015

sestavená dle mezinárodních standardů
účetního výkaznictví IAS / IFRS

Obsah:

I.	VÝKAZ O FINANČNÍ POZICI	3
II.	VÝKAZ O ÚPLNÉM VÝSLEDKU	4
III.	VÝKAZ PENĚŽNÍCH TOKŮ	5
IV.	PŘEHLED O ZMĚNÁCH VLASTNÍHO KAPITÁLU	6
V.	Komentář (poznámky) k individuální účetní závěrce	7
1.	Všeobecné informace	7
2.	Aplikace nových a novelizovaných standardů IFRS.....	7
3.	Důležitá účetní pravidla	9
3.1.	Prohlášení o shodě.....	9
3.2.	Východiska sestavování účetní závěrky	9
3.3.	Dlouhodobá aktiva držená k prodeji.....	9
3.4.	Účtování výnosů.....	10
3.5.	Cizí měny	10
3.6.	Výpůjční náklady	11
3.7.	Státní dotace	11
3.8.	Daně	11
3.9.	Pozemky, budovy a zařízení	12
3.10.	Investice do nemovitostí.....	13
3.11.	Nehmotná aktiva.....	13
3.12.	Snížení hodnoty hmotných a nehmotných aktiv, kromě goodwillu	14
3.13.	Zásoby	15
3.14.	Rezervy.....	15
3.15.	Finanční aktiva	15
3.16.	Finanční závazky a kapitálové nástroje vydané společností	18
4.	Důležité účetní úsudky a klíčové zdroje nejistoty při odhadech.....	20
5.	Výnosy.....	20
6.	Výnosy z investic	20
7.	Ostatní výnosy.....	21
8.	Informace o segmentech	21
9.	Spotřeba materiálu, energie a služeb	23
10.	Osobní náklady.....	23
11.	Přímé provozní náklady vyplývající z investic do nemovitostí.....	24
12.	Zisk z prodeje aktiv.....	24
13.	Ostatní náklady	24
14.	Ostatní finanční výnosy a náklady.....	25
15.	Daň ze zisku.....	25
16.	Zisk za období z pokračujících činností	28
17.	Zisk na akcii	28
18.	Pozemky, budovy a zařízení.....	29
19.	Ostatní nehmotná aktiva	31
20.	Požizování dlouhodobých hmotných aktiv.....	32
21.	Investice do nemovitostí.....	33
22.	Ostatní finanční aktiva a závazky	33
23.	Peněžní prostředky a peněžní ekvivalenty.....	35
24.	Zásoby	35
25.	Pohledávky z obchodního styku a jiné pohledávky	36
26.	Dlouhodobá aktiva držená k prodeji.....	37
27.	Ostatní aktiva	37
28.	Finanční nástroje.....	37
29.	Akcie a podíly v ovládaných a řízených osobách	39
30.	Spřízněné osoby	39
31.	Transakce se spřízněnými osobami	41
32.	Základní kapitál	43
33.	Kapitálové fondy a fondy tvořené ze zisku	44
34.	Výdaje příštích období	46
35.	Události po rozvahovém dni	47

I. VÝKAZ O FINANČNÍ POZICI

		31.12.2015	31.12.2014
Aktiva:	Příloha	1 828 977	1 907 624
Dlouhodobá aktiva			
Nehmotná aktiva	19	4 788	5 205
Pozemky, budovy a zařízení	18,20	895 976	958 895
Investice do nemovitostí	21	251 858	231 679
Biologická aktiva		0	0
Podíly v ovládaných a řízených osobách		237 022	236 111
Ostatní finanční aktiva	22	212 111	99 673
Dlouhodobá aktiva celkem		1 601 755	1 531 563
Krátkodobá aktiva			
Zásoby	24	2 679	2 382
Pohledávky z obchodního styku a jiné pohledávky	25	75 743	87 899
Pohledávky -ovládající a řídící osoba	22	1 614	1 600
Pohledávky z titulu běžných daní	15.4	3 807	3 281
Aktiva držaná k prodeji	26	-	-
Peníze a peněžní ekvivalenty	23	140 572	276 846
Realizovatelná finanční aktiva		0	-
Ostatní aktiva	27	2 807	4 053
Krátkodobá aktiva celkem		227 222	376 061
Vlastní kapitál a závazky		1 828 977	1 907 624
Vlastní kapitál			
Základní kapitál	32	625 044	703 075
Kapitálové fondy	33	345 985	342 319
Fondy tvořené ze zisku	33	82 700	2 204
Nerozdělený zisk		483 813	554 738
Vlastní kapitál celkem		1 537 542	1 602 336
Dlouhodobé závazky:			
Rezervy		-	-
Odložené daňové závazky	15.5	101 266	103 532
Dlouhodobé závazky celkem		101 266	103 532
Krátkodobé závazky			
Obchodní a jiné závazky		65 053	76 693
Závazky k ovládaným společnostem		82 184	82 184
Půjčky		0	0
Daňové závazky	15.4	13 523	18 566
Závazky z dividend a tantiem		29 378	24 174
Závazky aktiv určených k prodeji			
Výdaje příštích období	34	31	139
Krátkodobé závazky celkem		190 169	201 756

II. VÝKAZ O ÚPLNÉM VÝSLEDKU

	Příloha	31.12.2015	31.12.2014
Pokračující činnosti			
Výnosy	5	563 752	658 558
Výnosy z investic	6	37 861	36 957
Ostatní výnosy	7	8 977	8 716
Změna stavu zásob vlastní činnosti		-	-
Spotřeba materiálu, energie a služeb	9	-256 367	-317 823
Osobní náklady	10	-90 835	-103 012
Odpisy dlouhodobého majetku		-65 061	-65 459
Zisk z prodeje aktiv	12	295	2 312
Opravná položka k majetku		-454	3 935
Ostatní náklady	13	-9 326	-13 977
Ostatní finanční výnosy a náklady	14	256	449
Podíl na zisku přidružených podniků		-	-
Zisk před zdaněním		189 098	210 656
Daň ze zisku	15.1	-37 828	-38 933
Zisk za období z pokračujících činností	16	151 270	171 723
Zisk z ukončovaných činností		0	0
ZISK ZA OBDOBÍ		151 270	171 723
OSTATNÍ ÚPLNÝ VÝSLEDEK			
Položky, které se následně nereklasifikují do hospodářského výsledku			
Zisky z přecenění majetku	33	-665	4 571
Přecenění závazků z definovaných požitků		-	-
Ostatní		-	-
Odložená daň související s položkami, které se následně nereklasifikují	15.5	126	-869
Položky, které se mohou následně reklasifikovat do hospodářského výsledku			
Kursově rozdíly z převodu závěrek zahrani. jednotek		-	-
Realizovatelná finanční aktiva	33.2	2 308	-2 179
Zajištění peněžních toků		-	-
Ostatní		-	-
Odložená daň související s položkami, které se mohou reklasifikovat	15.5	708	-327
Ostatní úplný výsledek za období po zdanění		2 477	1 196
ÚPLNÝ VÝSLEDEK ZA OBDOBÍ CELKEM		153 747	172 919
Zisk na akcii s jmenovitou hodnotou 1 000 Kč v Kč			
základní	17	218	244
zředěný		218	244
Zisk na akcii s jmenovitou hodnotou 8 Kč v Kč			
základní	17	2	2
zředěný		2	2

III. VÝKAZ PENĚŽNÍCH TOKŮ

Přehled o peněžních tocích		31.12.2015	31.12.2014
P.	Stav peněž. prostř. na začátku úč. období	276 846	230 505
Z.	Účetní zisk nebo ztráta před zdaněním	189 098	210 656
A.1.	Úpravy o nepeněžní operace (A1.1 až A 1.6)	62 702	61 330
A.1.1.	Odpisy stálých aktiv (+) - mimo prodaná stálá aktiva	65 061	65 459
A.1.2.	Změna stavu opravných položek (+,-)	454	-3 404
	Změna zůstatku rezerv (+,-)	0	-531
A.1.3.	Zisk (ztráta) z prodeje stál. aktiv (+,-)	50	2 312
	Oceňovací rozdíly z kapit. účastí (výn -, nákl.+)	0	0
A.1.4.	Výnosy z dividend a podílů na zisku (mimo IS a IF)	-313	-469
A.1.5.	Vyúčtované náklad. úroky(+) a výnosové úroky(-)	-2 550	-2 037
A*	Čistý peněžní tok z provoz. čin. před zdaněním, změnami prac. kap. a mimořád. položkami (Z+A.1)	251 800	271 986
A.2.	Změny pracovního kapitálu (A.2.1 až A.2.4)	-4 715	5 638
A.2.1.	Změna stavu pohledávek (+,-)	12 375	4 839
A.2.2.	Změna stavu krátkodob. závazků (+,-)	-16 824	-1 599
A.2.3.	Změna stavu zásob (+,-)	-266	2 398
A.2.4.	Změna stavu krátkodobého fin. maj. (+,-)	0	0
A**	Čistý peněžní tok z provoz. čin. před zdaněním a mimořádnými položkami (A* + A.2)	247 085	277 624
A.3.	Výdaje z plateb úroků s výjim. kapital. úroků	0	0
A.4.	Přijaté úroky s výjimkou IS a IF	2 550	2 037
A.5.	Zaplacená daň z příjmů za běž. činnost a doměrky	-43 066	-47 615
A***	Čistý pen. tok z prov. činnosti (A**+A.3 až A.6)	206 569	232 046
	z toho čistý pen.tok z ukončovaných činností	0	0
	Peněžní toky z investiční činnosti		
B.1.	Výdaje spojené s pořízením stálých aktiv (-)	-92 542	-50 529
B.2.	Příjmy z prodeje stálých aktiv (+)	299	3 486
B.3.	Půjčky a úvěry spřízněným osobám (-/+)	-40 000	-4 997
B***	Čistý pen. tok z investiční činnosti (B.1 až B.3)	-132 243	-52 040
	Peněžní toky z finanční činnosti		
C.1.	Změna stavu dlouhodobých a krátkodob. závazků	5 237	4 223
C.2.	Dopady změn vlastního jmění na peněž. prostředky	-215 837	-137 888
C.2.1.	Zvýšení pen. pr. ze zvýšení Zk nebo rez. fondu	0	0
C.2.2.	Vyplacení podílů na vlastním jmění společníkům	-78 031	0
C.2.3.	Peněžní dary a dotace do vl. jm. a vkl. společníků	0	0
C.2.4.	Úhrada ztráty společníky (+)	0	0
C.2.5.	Přímé platby na vrub fondů (-)	-1 833	-1 937
C.2.6.	Vyplacené dividendy nebo podíly na zisku včetně srážkové daně a vypořádání se společníky v.o.s.	-135 973	-135 951
C***	Čistý peněžní tok z fin. činnosti (C.1+C.2+C.3)	-210 600	-133 665
F.	Čisté zvýšení, resp. snížení peněžních prostř. (A*** + B*** + C***)	-136 274	46 341
R.	Stav pen. prostředků na konci období (P+F)	140 572	276 846

IV. PŘEHLED O ZMĚNÁCH VLASTNÍHO KAPITÁLU

	Základní kapitál	Emisní ážio	Ostatní fondy	Oceňovací rozdíly z přecenění	Fond z přepočtu měn	Nerozděl. zisk	Ostatní složky vl. kapitálu	CELKEM
Stav k 1.1.2014	703 075	0	123 409	341 124	0	408 730	0	1 576 338
Změna v účetních pravidlech	-	-	-	-	-	-	-	0
Přebytek z přecenění maj.	-	-	-	2 392	-	-	-	2 392
Deficit z přecenění majetku	-	-	-	-	-	-	-	0
Zajištění peněžních toků	-	-	-	-	-	-	-	0
Daň z položek nevykázaných ve výsledovce	-	-	-	-1 197	-	-	-	-1 197
Čistý zisk / ztráta nevykázaná ve výsledovce	-	-	-	-	-	-4 571	-	-4 571
Čistý zisk / ztráta za účetní období ve výsledovce	-	-	-	-	-	171 723	-	171 723
Upsaný základní kapitál	-	-	-	-	-	-	-	0
Dividendy	-	-	-	-	-	-140 615	-	-140 615
Převody do fondů, použití fondů	-	-	9 503	-	-	-11 237	-	-1 734
Vlastní akcie	-	-	-	-	-	-	-	0
Ostatní změny	-	-	130 708	-	-	130 708	-	0
Stav k 1.1.2015	703 075	0	2 204	342 319	0	554 738	0	1 602 336
Změna v účetních pravidlech	-	-	-	-	-	-	-	0
Přepočtený zůstatek	-	-	-	-	-	-	-	0
Přebytek z přecenění majetku	-	-	-	2 831	-	-	-	2 831
Deficit z přecenění majetku	-	-	-	-	-	-	-	0
Zajištění peněžních toků	-	-	-	-	-	-	-	0
Kurzové rozdíly z přepočtu zahraničních majetkových podílů	-	-	-	-	-	-	-	0
Daň z položek nevykázaných ve výsledovce	-	-	-	835	-	-	-	835
Čistý zisk / ztráta nevykázaná ve výsledovce	-	-	-	1 188	-	664	-	1 852
Čistý zisk / ztráta za účetní období ve výsledovce	-	-	-	-	-	151 270	-	151 270
Celkové uznané zisky a ztráty za účetní období	-	-	-	-	-	-	-	0
Upsaný základní kapitál	-	-	-	-	-	-	-	0
Dividendy	-	-	-	-	-	-140 615	-	-140 615
Převody do fondů, použití fondů	-	-	2 465	-	-	-4 213	-	-1 748
Vydané opce na akcie	-	-	-	-	-	-	-	0
Vlastní akcie	-78 031	-	78 031	-	-	-78 031	-	-78 031
Ostatní změny	-	-	-	-	-	-	-	0
Stav k 31.12.2015	625 044	0	82 700	345 985	0	483 813	0	1 537 542

V. KOMENTÁŘ (POZNÁMKY) K INDIVIDUÁLNÍ ÚČETNÍ ZÁVĚRCE

1. Všeobecné informace

Název společnosti : ENERGOAQUA, a.s.
Sídlo: 1.máje 823, 756 61 Rožnov pod Radhoštěm
IČO: 15 50 34 61
Datum vzniku: 29.dubna 1992
Právní forma: akciová společnost
Země: Česká republika

Rozhodující předmět činnosti

- nákup, výroba, rozvod, transformace, dodávka a prodej elektrické energie
- výroba, rozvod, dodávka a prodej technických plynů
- nákup, rozvod, dodávka a prodej zemního plynu
- výroba, rozvod, dodávka a prodej tepelné energie

2. Aplikace nových a novelizovaných standardů IFRS

2.1. Standardy, novely a interpretace existujících standardů (IFRS), které jsou závazně účinné pro účetní období začínající 1. ledna 2015 nebo po tomto datu, není-li uvedeno jinak.

Následující nové standardy, novely a interpretace k existujícím standardům nabyly účinnosti od 1. ledna 2015 nebo po tomto datu:

Zdokonalení IFRS 2011-2013

Zahrnuje úpravy následujících standardů: IFRS 3 *Podnikové kombinace*, IFRS 13 *Ocenění reálnou hodnotou*, IAS 40 *Investice do nemovitostí* - Vyjasnění vzájemného vztahu mezi standardy IFRS 3 a IAS 40 v případě klasifikace nemovitosti jako investice do nemovitostí nebo nemovitosti využívané vlastníkem

IFRIC 21 Poplatky-upřesňuje definici poplatku, účtování rozdílných poplatků

Aplikace výše uvedených úprav neměla významný vliv na vykázané částky či zveřejněné informace v konsolidované účetní závěrce.

2.2. Nové standardy, novely a interpretace standardů, které mohou být použity dříve:

Došlo ke zveřejnění některých nových a novelizovaných standardů IFRS, které jsou schváleny pro použití v EU, ale dosud nejsou v účinnosti. Společnost nové a novelizované standardy předčasně nepřijala a plánuje je přijmout v souladu s jejich datem účinnosti.

Společnost očekává, že novely standardů nebudou mít významný dopad na budoucí individuální účetní závěrku.

- Úpravy IAS 19 Plány definovaných požitků: Příspěvky zaměstnanců (účinné pro období začínající 1. února 2015 nebo po tomto datu) Úpravy standardu IAS 19 objasňují, jak by účetní jednotka měla účtovat o příspěvcích zaměstnanců či třetích stran, které jsou spojeny se službami souvisejícími s plány definovaných požitků na základě toho, zda tyto příspěvky závisejí na počtu let poskytování služby zaměstnancem.
- Roční zdokonalení IFRS – cyklus 2010 – 2012 (účinné pro období začínající 1. února 2015 nebo po tomto datu) zahrnuje úpravy IERS:

IFRS 2 Úhrady vázané na akcie - mění definice rozhodných podmínek, zavádí nové podmínky

IFRS 3 Podnikové kombinace – ocenění podmíněných protiplnění v reálné ceně a její změna vykázaná ve výsledku hospodaření

IFRS 8 Provozní segmenty vyžadují, aby účetní jednotka zveřejnila rozhodnutí vedení, která se týkají uplatnění agregačních kritérií na provozní segmenty, včetně popisu agregovaných provozních segmentů a hospodářských ukazatelů, které jsou posuzovány při určování toho, zda mají provozní segmenty „obdobné ekonomické rysy“, sesouhlasení aktiv segmentů a účetní jednotky proběhne v případě, že jsou informace o aktivech segmentů pravidelně vyskytována vedení.

IFRS 13 Ocenění reálnou hodnotou - krátkodobé pohledávky a závazky, které nemají stanovenou úrokovou míru, lze oceňovat v jejich hodnotách stanovených na fakturě bez diskontování, pokud toto nepoužití diskontace nemá významné dopady. Jsou účinné okamžitě.

IAS 16 Pozemky, budovy a zařízení a IAS 38 Nehmotná aktiva – nové požadavky objasňují, že při přecenění je „brutto“ účetní hodnota upravena způsobem, který je konzistentní s přeceněním účetní hodnoty aktiva, a že oprávky jsou rozdílem mezi „brutto“ účetní hodnotou a účetní hodnotou po zohlednění akumulovaných ztrát ze snížení hodnoty.

IAS 24 Zveřejnění spřízněných –služby klíčového vedení jako transakce spřízněných stran (nemusí se vykazovat)

Vedení společnosti neočekává, že aplikace výše uvedených úprav bude mít významný vliv na konsolidovanou účetní závěrku skupiny.

- Úpravy standardu **IFRS 11 Účtování o akvizici účasti na společných činnostech** (účinné v EU pro období začínající 1. ledna 2016 nebo po tomto datu) – jak účtovat o akvizici účasti na společné činnosti
- Úpravy standardu **IAS 1** Iniciativa týkající se zveřejňování informací (účinné v EU pro období začínající 1. ledna 2016 nebo po tomto datu) – jak aplikovat koncept významnosti v praxi, doporučení pro zveřejňování.
- Úpravy standardů **IAS 16 a IAS 38** Vyjasnění přípustných metod odpisů a amortizace (účinné v EU pro období začínající 1. ledna 2016 nebo po tomto datu) - zákaz používat metodu odepisování založenou na výnosech pro položky v rámci pozemků, budov a zařízení, vyvratitelná domněnka, že výnosy nejsou vhodným základem pro amortizaci nehmotného aktiva.
- Úpravy standardů **IAS 16 a IAS 41** Rostliny přinášející úrodu (účinné v EU pro období začínající 1. ledna 2016 nebo po tomto datu)
- Úpravy standardu **IAS 27** Ekvivalenční metoda v individuální účetní závěrce (účinné v EU pro období začínající 1. ledna 2016 nebo po tomto datu) požaduje, aby účetní jednotka účtovala o svých podílech v dceřiných podnicích, společných podnicích a přidružených podnicích buď v pořizovací ceně nebo podle standardu IFRS 9 Finanční nástroje (nebo podle standardu IAS 39 Finanční nástroje: účtování a oceňování u účetních jednotek, které zatím nepřijaly standard IFRS 9). Úpravy umožňují účetní jednotce účtovat o podílech v dceřiných podnicích, společných podnicích a přidružených podnicích v individuální účetní závěrce také s použitím ekvivalenční metody, jak je popsáno ve standardu IAS 28
- Roční zdokonalení IFRS – **cyklus 2012 – 2014** (účinné v EU pro období začínající 1. ledna 2016 nebo po tomto datu) -úpravy IFRS 5, IFRS 7, IAS 19

2.3. Standardy a interpretace schválené Radou pro Mezinárodní účetní standardy (IASB), ale dosud neschválené pro použití v EU

- a) Nové standardy, novelty a interpretace standardů, které mohou být relevantní pro Společnost:

IFRS 9 – Finanční nástroje (účinné pro roční období začínající 1. ledna 2018 nebo později). Na základě nového standardu IFRS 9 mohou být finanční aktiva zařazena do jiných kategorií finančních aktiv. Při prvotním přijetí nového standardu 9 budou příslušná v finanční aktiva zařazena do nových kategorií finančních nástrojů, zpřesněno zveřejnění aktivit v oblasti řízení rizik.

- b) Nové standardy, pro které nemá Společnost náplň, anebo jejich dopad nebude významný:

IFRS 14 – Časové rozlišení při cenové regulaci (účinné pro roční období začínající 1. ledna 2016 nebo později).

IFRS 15 – Výnosy ze smluv s odběrateli (účinné pro roční období začínající 1. ledna 2017 nebo později).

Novela IFRS 10 – Konsolidovaná účetní závěrka a IAS 28 - Investice do přidružených podniků: Prodej nebo vklad majetku mezi investorem a přidruženým nebo společným podnikem (nestanovena účinnost).

Novela IFRS 10 - Konsolidovaná účetní závěrka, IFRS 12 – Zveřejnění podílů v jiných účetních jednotkách a IAS 28 – Investice do přidružených a společných podniků: Investiční společnosti: Použití výjimky z konsolidace (účinné pro roční období začínající 1. ledna 2016 nebo později).

3. Důležitá účetní pravidla

3.1. Prohlášení o shodě

Účetní závěrka je sestavena v souladu s Mezinárodními standardy účetního výkaznictví.

3.2. Východiska sestavování účetní závěrky

Účetní závěrka je vykázána za období 12 měsíců, tj. od 1.1.2015 do 31.12.2015, den účetní závěrky je 31.12.2015.

Účetní závěrka je sestavena a vykázána v českých korunách. Pokud není uvedeno jinak, jsou hodnoty uváděny v tisících českých korunách (tis. Kč).

Účetní závěrka je sestavena za použití oceňovací báze historických cen kromě přecenění určitých dlouhodobých aktiv a finančních nástrojů. V dalším textu jsou uvedena základní účetní pravidla.

3.3. Dlouhodobá aktiva držena k prodeji

Dlouhodobá aktiva a vyřazované skupiny aktiv a závazků se klasifikují jako držena k prodeji, pokud bude jejich účetní hodnota zpětně získána primárně prodejní transakcí spíše než pokračujícím užíváním. Tato podmínka se považuje za splněnou, jen když je prodej vysoce pravděpodobný, přičemž aktivum (nebo vyřazovaná společnost) je k dispozici pro okamžitý prodej v jeho současném stavu. Vedení musí usilovat o realizaci prodeje a zároveň musí být splnění podmínek pro uznání dokončení prodeje očekáváno do jednoho roku od data klasifikace.

Dlouhodobá aktiva (a vyřazované skupiny) držena k prodeji se oceňují nižší z jejich předcházející účetní hodnoty a reálné hodnoty snížené o náklady související s prodejem.

3.4. Účtování výnosů

Výnosy se oceňují v reálné hodnotě přijaté nebo nárokované protihodnoty. Výnosy se snižují o předpokládané vratky od odběratelů, rabaty a ostatní podobné slevy.

3.4.1. Prodej zboží

Výnosy z prodeje zboží se vykazují po splnění těchto podmínek:

- společnost převedla na kupujícího významná rizika a odměny z vlastnictví daného zboží,
- společnost si už nezachovává pokračující manažerskou angažovanost v míře obvykle spojované s vlastnictvím prodaného zboží, ani skutečnou kontrolu nad tímto zbožím,
- částka výnosů může být spolehlivě oceněna,
- je pravděpodobné, že ekonomické užítky spojené s transakcí poplynou do účetní jednotky,
- vzniklé náklady nebo náklady, které v souvislosti s transakcí teprve vzniknou, mohou být spolehlivě oceněny.

3.4.2. Poskytování služeb

Výnosy ze smlouvy o poskytování služeb se vykazují s odkazem na stupeň dokončení smlouvy. Stupeň dokončení smlouvy se určuje takto:

- instalační poplatky se vykazují podle stupně dokončení instalace, která se určuje jako poměrná část předpokládaného celkového času potřebného na instalaci, která uplynula k datu sestavení účetní závěrky,
- poplatky za servis zahrnuté do ceny prodaných produktů se vykazují s odkazem na poměrnou část celkových nákladů na zabezpečování servisu prodaných produktů, přičemž se zohledňuje historický vývoj v počtu skutečně poskytnutých služeb u produktů prodaných v minulých obdobích
- výnosy z časových a materiálových smluv se vykazují na základě smluvních sazeb podle počtu odpracovaných hodin a přímých nákladů, které vznikly při poskytování služeb.

3.4.3. Licenční poplatky

Výnosy z licenčních práv se vykazují na aktuální bázi, v souladu s podstatou příslušné smlouvy. Licenční poplatky vypočítané na základě času se vykazují rovnoměrně během doby trvání licenční smlouvy. Licenční smlouvy založené na výrobě, tržbách a jiných ukazatelích se vykazují s odkazem na příslušné smluvní ujednání.

3.4.4. Přijaté dividendy a výnosové úroky

Výnosy z dividend se vykazují, jakmile vznikne právo akcionářů na přijetí platby.

Časové rozlišení výnosových úroků se uskutečňuje s ohledem na neuhrazenou jistinu, přičemž se použije příslušná efektivní úroková míra, tj. úroková míra, která přesně diskontuje odhadované budoucí peněžní příjmy po očekávanou dobu trvání finančního aktiva na jeho čistou účetní hodnotu.

3.5. Cizí měny

Individuální účetní závěrka je předkládána v měně primárního ekonomického prostředí, ve kterém daný subjekt vyvíjí svoji činnost (funkční měna subjektu). Transakce v jiné měně, než je funkční měna daného subjektu (cizí měna), účtují za použití měnového kurzu platného k datu transakce. Ke každému rozvahovému dni se peněžní položky v cizí měně přepočítávají za použití závěrkového měnového kurzu. Nepeněžní položky, které jsou oceněny v reálné hodnotě vyjádřené v cizí měně, se přepočítávají za použití měnového kurzu platného k datu určení reálné hodnoty. Nepeněžní položky, které jsou oceněny v historických cenách vyjádřených v cizí měně se nepřepočítávají.

Kurzové rozdíly se účtují do zisku nebo ztráty v období, ve kterém vznikly, kromě:

- kurzových rozdílů spojených s nedokončenými investicemi určenými k výrobním účelům v příštích obdobích, které jsou zahrnuty do pořizovací ceny těchto aktiv; tyto kurzové rozdíly se považují za úpravy nákladových úroků z půjček v cizí měně,
- kurzových rozdílů z transakcí uzavřených za účelem zajišťování určitých měnových rizik
- kurzových rozdílů z peněžních položek ve formě pohledávky nebo závazku vůči zahraničním jednotkám, jejichž úhrada se neplánuje ani není pravděpodobné, že budou uhrazeny, přičemž tvoří součást čisté investice do zahraniční jednotky a vykazují se ve fondu z přepočtu cizích měn a při pozbytí čisté investice se vykáží ve výsledovce.

3.6. Výpůjční náklady

Výpůjční náklady, které jsou přímo účelově vztaženy k akvizici, výstavbě nebo výrobě způsobilého aktiva, (tj. aktiva, které nezbytně potřebuje značné časové období k tomu, aby bylo připravené pro zamýšlené použití nebo prodej), se přičtou k pořizovací ceně takového aktiva až do okamžiku, kdy je aktivum v podstatné míře připravené pro zamýšlené použití nebo prodej.

V případě, že k financování způsobilého aktiva jsou použity výpůjčky s pohyblivými sazbami a úrokové riziko se ošetří pomocí účinného zajištění peněžních toků, je účinná část derivátu zaúčtována do vlastního kapitálu a rozpuštěna do výsledovky ve chvíli, kdy způsobilé aktivum ovlivní výsledek hospodaření. V případě, že financování způsobilého aktiva jsou použity výpůjčky s pevnou sazbou, které jsou zajištěny v rámci efektivního zajištění reálné hodnoty aplikovaného na úrokové riziko, zohledňují aktivované výpůjční náklady zajišťovanou úrokovou sazbou.

Od výpůjčních nákladů, které splňují kritéria pro aktivaci, se odečtou investiční výnosy z dočasného investování specifických půjček až do jejich vydání na způsobilé aktivum.

Všechny ostatní výpůjční náklady se vykazují ve výsledovce v období, ve kterém vznikly.

3.7. Státní dotace

Státní dotace se nevykazují, dokud neexistuje přiměřená jistota, že společnost splní s nimi spojené podmínky a že dotace budou přijaty.

Státní dotace, jejichž základní podmínkou je, že společnost musí zakoupit, postavit nebo jinak získat dlouhodobá aktiva, se vykazují v rozvaze odečtením dotace při stanovení účetní hodnoty aktiva. Dotace se uznává jako výnos po celou dobu životnosti odepisovaného aktiva pomocí snížených odpisů.

Ostatní státní dotace se systematicky vykazují do výnosů po dobu nutnou k jejich přiřazení k nákladům, které mají kompenzovat. Státní dotace, která se stane pohledávkou jako náhrada za již vzniklé náklady nebo již utrpěné ztráty nebo za účelem poskytnutí okamžité finanční pomoci skupině s žádnými budoucími souvisejícími náklady se uzná jako výnos období, ve kterém se stane pohledávkou.

3.8. Daně

Daň z příjmu zahrnuje splatnou a odloženou daň.

3.8.1. Splatná daň

Splatná daň se vypočítá na základě zdanitelného zisku za dané období. Zdanitelný zisk se odlišuje od zisku, který je vykázaný ve výsledovce, protože nezahrnuje položky výnosů, resp. nákladů, které jsou zdanitelné nebo odčitatelné od základu daně v jiných letech, ani položky, které nejsou zdanitelné, resp. odčitatelné od základu daně. Závazek společnosti ze splatné daně se vypočítá pomocí daňových sazeb uzákoněných, resp. vyhlášených do rozvahového dne.

3.8.2. Odložená daň

Odložená daň se vykáže na základě rozdílů mezi účetní hodnotou aktiv a závazků v účetní závěrce a jejich daňovou základnou použitou pro výpočet zdanitelného zisku, a zaúčtuje se za použití závazkové metody vycházející z rozvahového přístupu. Odložené daňové závazky se uznávají obecně u všech zdanitelných přechodných rozdílů. Odložené daňové pohledávky se obecně uznávají u všech odčitatelných přechodných rozdílů v rozsahu, v jakém je pravděpodobné, že zdanitelný zisk, proti kterému se budou moci využít odčitatelné přechodné rozdíly, bude dosažen. Tyto pohledávky a závazky se nevykazují, pokud přechodný rozdíl vzniká z goodwillu nebo při prvotním vykázání (kromě podnikových kombinací) ostatních aktiv a závazků při transakci, která neovlivňuje zdanitelný ani účetní zisk.

Odložené daňové závazky se vykazují u zdanitelných přechodných rozdílů, které vznikají v souvislosti s investicemi do dceřiných a přidružených podniků, a účastmi na společném podnikání kromě případů, kdy je společnost schopna načasovat zrušení přechodného rozdílu, přičemž je pravděpodobné, že přechodné rozdíly nebudou v dohledné budoucnosti zrušeny. Odložené daňové pohledávky z odčitatelných přechodných rozdílů, které vznikají v souvislosti s takovýmito investicemi a podíly, se vykazují pouze v rozsahu, v jakém je pravděpodobné, že zdanitelný zisk, proti kterému se budou moci využít odčitatelné přechodné rozdíly, bude dosažen, přičemž je pravděpodobné, že přechodné rozdíly budou v dohledné budoucnosti zrušeny.

Účetní hodnota odložených daňových pohledávek se posuzuje vždy k rozvahovému dni a snižuje se, pokud již není pravděpodobné, že budoucí zdanitelný zisk bude schopen odloženou daňovou pohledávku pokrýt v celkové nebo částečné výši.

Odložené daňové pohledávky a závazky se oceňují pomocí daňové sazby, která bude platit v období, ve kterém pohledávka bude realizována nebo závazek splatný, na základě daňových sazeb (a daňových zákonů) uzákoněných, resp. vyhlášených do rozvahového dne. Oceňování odložených daňových závazků a pohledávek zohledňuje daňové důsledky, které vyplynou ze způsobu, jakým společnost k rozvahovému dni očekává úhradu nebo vyrovnání účetní hodnoty svých aktiv a závazků. Odložené daňové pohledávky a závazky se kompenzují, pokud ze zákona existuje právo na kompenzaci splatných daňových pohledávek proti splatným daňovým závazkům a pokud se vztahují k daním ze zisku, které jsou vybírané stejným daňovým úřadem, přičemž společnost má v úmyslu zúčtovat svoje splatné daňové pohledávky a závazky na netto bázi.

3.8.3. Splatná a odložená daň za období

Splatná a odložená daň se vykazuje jako náklad nebo výnos a zahrnuje se do zisku nebo ztráty, kromě případů, kdy souvisí s položkami, které se účtují přímo do vlastního kapitálu (v tom případě se i daň vykazuje přímo do vlastního kapitálu), nebo pokud vzniká při prvotním zaúčtování podnikové kombinace.

3.9. Pozemky, budovy a zařízení

Pozemky a stavby používané ve výrobě a zásobování zbožím, pro poskytování služeb nebo pro administrativní účely se uvádějí v rozvaze v přeceněné částce, která odpovídá reálné hodnotě k datu přecenění po odečtení následných oprávek a následných kumulovaných ztrát ze snížení hodnoty. Přecenění je prováděno s dostatečnou pravidelností tak, aby se účetní hodnota významně nelišila od reálné hodnoty, která by byla stanovena k rozvahovému dni.

Jakékoliv zvýšení hodnoty z přecenění takovýchto pozemků a staveb se účtuje ve prospěch vlastního kapitálu v položce fond z přecenění majetku. Zvýšení hodnoty se však uzná ve výsledovce v tom rozsahu, v němž se ruší předchozí přecenění téhož aktiva směrem dolů, které bylo uznáno ve výsledovce. Snížení účetní hodnoty vyplývající z přecenění takovýchto pozemků a staveb se účtuje do výsledovky ve výši převyšující případný zůstatek fondu z přecenění majetku související s předcházejícím přeceněním tohoto aktiva.

Odpisy přeceněných budov se účtují do výsledovky. Při následném prodeji nebo vyřazení přeceněného majetku se související přírůstek z přecenění, který zůstane ve fondu z přecenění majetku, převádí přímo do nerozděleného zisku. Kromě případů, kdy se aktivum odúčtuje, se z fondu z přecenění neprovádí žádný převod do nerozděleného zisku.

Nedokončené investice určené k výrobním, nájemním, administrativním nebo zatím nespécifikovaným účelům se evidují v pořizovacích nákladech snížených o ztráty ze snížení hodnoty. Pořizovací náklady zahrnují poplatky za odborné služby a v případě způsobilého aktiva i výpůjční náklady, které se aktivují v souladu s účetním pravidlem skupiny. Odepisování takového aktiva, stejně jako odepisování ostatního majetku, se zahájí okamžikem, kdy je aktivum připraveno pro zamýšlené použití.

Pozemky vlastněné společnostmi nejsou odepisovány.

Stroje a zařízení se vykazují v pořizovacích nákladech snížených o oprávky a kumulované ztráty ze snížení hodnoty.

Odpisy se účtují tak, aby byla celá pořizovací cena aktiva nebo přeceněná částka (kromě pozemků vlastněných společnostmi a nedokončených investic) alokována na celou dobu předpokládané doby použitelnosti daného aktiva, za použití metody lineárních odpisů. Předpokládaná doba použitelnosti, zbytkové hodnoty a metoda odpisování se prověřují vždy na konci účetního období, přičemž vliv jakýchkoliv změn v odhadech se účtuje prospektivně.

Aktiva pořízená formou finančního leasingu se odepisují po dobu předpokládané doby použitelnosti stejně jako vlastní aktiva, nebo po dobu trvání relevantního leasingu, pokud je tato doba kratší.

Zisk nebo ztráta z prodeje nebo vyřazení určité položky pozemků, budov a zařízení se určí jako rozdíl mezi výnosy z prodeje a účetní hodnotou daného aktiva a vykáže se ve výsledovce.

3.10. Investice do nemovitostí

Investice do nemovitostí, tj. nemovitost držená za účelem dosažení příjmu z nájemného nebo za účelem zhodnocení, se prvotně ocení na úrovni pořizovacích nákladů, které zahrnují i vedlejší náklady spojené s pořízením nemovitosti. Po prvotním vykazání se investice do nemovitosti oceňují reálnou hodnotou. Zisky a ztráty ze změny reálné hodnoty investic do nemovitostí se zahrnou do výsledovky v období, ve kterém k nim došlo.

3.11. Nehmotná aktiva

3.11.1. Samostatně pořízená nehmotná aktiva

Samostatně pořízená nehmotná aktiva se vykazují v pořizovacích nákladech po odečtení kumulované amortizace a ztrát ze snížení hodnoty. Amortizace se účtuje rovnoměrně po dobu předpokládané doby použitelnosti. Předpokládaná doba použitelnosti a metoda amortizace se prověřují vždy na konci každého účetního období, přičemž vliv jakýchkoliv změn v odhadech se účtuje prospektivně.

3.11.2. Nehmotná aktiva vytvořená vlastní činností – výdaje na výzkum a vývoj

Výdaje na výzkumnou činnost se vykazují jako náklady v období, ve kterém byly vynaloženy.

Nehmotné aktivum vytvořené vlastní činností, vytvořené vývojem (nebo ve vývojové fázi interního projektu), je uznáno jako aktivum tehdy a pouze tehdy, když je možno prokázat všechny z následujících předpokladů :

- technická proveditelnost dokončení nehmotného aktiva je taková, že ho bude možné využívat nebo prodat,
- existuje záměr dokončit nehmotné aktivum a využívat jej nebo prodat,
- účetní jednotka je schopna nehmotné aktivum využít nebo prodat,
- je možné prokázat, jakým způsobem bude nehmotné aktivum vytvářet pravděpodobné budoucí ekonomické užitky,

- jsou dostupné odpovídající technické, finanční a ostatní zdroje pro dokončení vývoje a pro využití nebo prodej nehmotného aktiva,
- účetní jednotka je schopna spolehlivě oceňovat výdaje související s nehmotným aktivem během jeho vývoje.

Částka prvotního uznání nehmotného aktiva vytvořeného vlastní činností zahrnuje celkové výdaje vynaložené od okamžiku, kdy nehmotné aktivum poprvé splnilo kritérium pro uznání uvedené výše. Pokud není možno vykázat žádné nehmotné aktivum vytvořené vlastní činností, výdaje na vývoj se účtují do výsledovky v období, ve kterém vznikly.

Po prvotním vykázání se nehmotná aktiva vytvořená vlastní činností účtují v pořizovacích nákladech snížených o kumulovanou amortizaci a ztráty ze snížení hodnoty pomocí stejné metody jako při účtování samostatně pořízených nehmotných aktiv.

3.11.3. Nehmotná aktiva nabytá při podnikových kombinacích

Nehmotná aktiva nabytá při podnikových kombinacích se určují samostatně a vykazují se odděleně od goodwillu, pokud splní definici nehmotného aktiva a je možné spolehlivě určit jejich reálnou hodnotu. Pořizovacím nákladem takového nehmotného aktiva je jeho reálná hodnota k datu akvizice.

Po prvotním vykázání se nehmotná aktiva nabytá při podnikových kombinacích účtují v pořizovacích nákladech snížených o kumulovanou amortizaci a ztráty ze snížení hodnoty pomocí stejné metody jako při účtování samostatně pořízených nehmotných aktiv.

3.12. Snížení hodnoty hmotných a nehmotných aktiv, kromě goodwillu

Ke každému rozvahovému dni společnost posuzuje účetní hodnotu hmotných a nehmotných aktiv, aby určila, zda existují náznaky, že aktivum může mít sníženou hodnotu. Pokud jakýkoliv takový náznak existuje, odhadne se zpětně získatelná částka takového aktiva, aby se určil rozsah případných ztrát ze snížení jeho hodnoty. Pokud není možno určit zpětně získatelnou částku jednotlivého aktiva, společnost stanoví zpětně získatelnou částku peněžotvorné jednotky, k níž aktivum náleží. Celopodniková aktiva se přiřadí k samostatné peněžotvorné jednotce, pokud lze určit rozumný a konzistentní základ pro jejich přiřazení. Jinak jsou celopodniková aktiva přiřazena k nejmenší skupině peněžotvorných jednotek, pro kterou je možné určit rozumný a konzistentní základ pro jejich přiřazení.

Nehmotná aktiva s neurčitou dobou použitelnosti a nehmotná aktiva, která nejsou ještě používána, se testují na snížení jejich hodnoty každoročně a při každém náznaku možného snížení jejich hodnoty. Zpětně získatelná částka se rovná reálné hodnotě aktiva snížené o náklady na prodej nebo hodnotě z užívání podle toho, která je vyšší. Při posuzování hodnoty z užívání se odhad budoucích peněžních toků diskontuje na jejich současnou hodnotu pomocí diskontní sazby před zdaněním, která vyjadřuje běžné tržní posouzení časové hodnoty peněz a specifická rizika pro dané aktivum, o které nebyly upraveny odhady budoucích peněžních toků.

Pokud je zpětně získatelná částka aktiva (nebo peněžotvorné jednotky) nižší než jeho účetní hodnota, sníží se účetní hodnota aktiva (nebo peněžotvorné jednotky) na jeho zpětně získatelnou částku. Ztráta ze snížení hodnoty se promítne přímo do výsledovky, ledaže je dané aktivum vedeno v přeceněné hodnotě. V takovém případě se ztráta ze snížení hodnoty posuzuje jako snížení přebytku z přecenění tohoto aktiva.

Pokud se ztráta ze snížení hodnoty následně zruší, účetní hodnota aktiva (nebo peněžotvorné jednotky) se zvýší na upravený odhad jeho zpětně získatelné částky, ale tak, aby zvýšená účetní hodnota aktiva nepřevýšila účetní hodnotu, která by byla stanovena, kdyby se v předchozích letech nevykázala žádná ztráta ze snížení hodnoty aktiva (nebo peněžotvorné jednotky). Zrušení ztráty ze snížení hodnoty se přímo promítne do výsledovky, ledaže je aktivum vedeno v přeceněné hodnotě. V takovém případě se zrušení ztráty ze snížení hodnoty posuzuje jako zvýšení přecenění.

3.13. Zásoby

Zásoby se oceňují na nižší z úrovní nákladů na jejich pořízení a čisté realizovatelné hodnoty. Náklady na pořízení zahrnují příslušnou část fixních a variabilních režijních nákladů, a účtují se pomocí metody nejvhodnější pro danou skupinu zásob, přičemž hodnota většiny zásob se oceňuje pomocí nákladového vzorce „první do skladu, první ze skladu“ (FIFO). Výdej zásob stejného druhu se oceňuje váženým aritmetickým průměrem z pořizovacích cen a to váženým průměrem proměnlivým.

Čistá realizovatelná hodnota zahrnuje předpokládanou prodejní cenu zásob sníženou o všechny odhadované náklady na dokončení a náklady nutné k uskutečnění prodeje.

3.14. Rezervy

Rezervy se vykáží, když má společnost současný (smluvní nebo mimosmluvní) závazek, který je důsledkem minulé události, přičemž je pravděpodobné, že společnost bude muset tento závazek vypořádat a výši takového závazku je možné spolehlivě odhadnout.

Částka vykázaná jako rezerva je nejlepším odhadem výdajů, které budou nezbytné k vypořádání současného závazku vykázaného k rozvahovému dni po zohlednění rizik a nejistot spojených s daným závazkem. Pokud se rezerva určuje pomocí odhadu peněžních toků potřebných k vypořádání současného závazku, účetní hodnota rezervy se rovná současné hodnotě těchto peněžních toků.

Pokud se očekává, že některé nebo veškeré výdaje, nezbytné k vypořádání rezervy, budou nahrazeny jinou stranou, vykáže se pohledávka na straně aktiv, pokud je prakticky jisté, že společnost náhradu obdrží a výši takové pohledávky je možné spolehlivě určit.

3.14.1. Nevýhodné smlouvy

Současné závazky vyplývající z nevýhodných smluv se účtují a oceňují jako rezervy. Nevýhodná smlouva se chápe jako smlouva skupiny, na základě které nevyhnutelné náklady na splnění závazků ve smyslu smlouvy převyšují předpokládané ekonomické užitky, jejichž přijetí se na základě takové smlouvy očekává.

3.14.2. Restrukturalizace

Společnost vykáže rezervu na restrukturalizaci, pokud má vypracovaný podrobný, oficiálně zdokumentovaný plán restrukturalizace a u těch, kterých se to týká, vyvolala reálné očekávání, že restrukturalizace bude provedena, a to tím, že zahájila implementaci jejího plánu nebo zveřejnila hlavní rysy těm, kteří budou restrukturalizací ovlivněni. Ocenění rezerv na restrukturalizaci zahrnuje pouze přímé výdaje spojené s restrukturalizací, tj. částky nezbytně nutné pro provedení restrukturalizace, které nesouvisí s pokračujícími aktivitami účetní jednotky.

3.14.3. Záruční opravy

Rezervy na náklady na záruční opravy se vykazují k datu prodeje příslušných výrobků podle nejlepšího odhadu vedení, pokud jde o výdaje potřebné k vypořádání závazků skupiny.

3.15. Finanční aktiva

Finanční investice se zaúčtují, resp. odúčtují, k datu transakce na základě smlouvy o koupi nebo prodeji investice, kde podmínky vyžadují dodat investici v časovém rámci určeném daným trhem, a oceňují se při prvotním vykázání reálnou hodnotou navýšenou o transakční náklady, kromě

finančních aktiv v reálné hodnotě vykázané do zisku nebo ztráty, které se při prvotním vykázání oceňují reálnou hodnotou.

Finanční aktiva se klasifikují do těchto čtyř kategorií:

- finanční aktiva v reálné hodnotě vykázané do zisku nebo ztráty,
- investice držené do splatnosti,
- realizovatelná finanční aktiva
- úvěry a pohledávky.

Klasifikace závisí na charakteru finančních aktiv a účelu použití, a určuje se při prvotním zaúčtování.

3.15.1. Metoda efektivní úrokové míry

Metoda efektivní úrokové míry je metoda výpočtu zůstatkové hodnoty finančního aktiva a alokace úrokového výnosu za dané období. Efektivní úroková míra je úroková míra, která přesně diskontuje předpokládanou výši budoucích peněžních příjmů (včetně všech poplatků zaplacených nebo přijatých, které tvoří nedílnou součást efektivní úrokové míry, transakčních nákladů a dalších premií nebo diskontů) po očekávanou dobu trvání finančního aktiva, nebo případně po kratší období.

Výnosy se vykazují na základě efektivní úrokové míry dluhových nástrojů, kromě finančních aktiv označených jako v reálné hodnotě vykázané do zisku nebo ztráty.

3.15.2. Finanční aktiva v reálné hodnotě vykázané do zisku nebo ztráty

Finanční aktiva se klasifikují jako v reálné hodnotě vykázané do zisku nebo ztráty, pokud jsou určena k obchodování nebo jsou označena jako oceňovaná v reálné hodnotě vykázané do zisku nebo ztráty.

Finanční aktiva se klasifikují jako určená k obchodování, pokud:

- byla pořízena v zásadě za účelem prodeje v blízké budoucnosti, nebo
- jsou součástí identifikovaného portfolia finančních nástrojů, které jsou společně řízeny skupinou a u kterých je v poslední době doloženo obchodování realizované pro krátkodobý zisk, nebo
- jsou derivátem, který neplní funkci účinného zajišťovacího nástroje.

Finanční aktivum, kromě finančního aktiva určeného k obchodování, je možné při prvotním vykázání označit jako finanční aktiva v reálné hodnotě vykázané do zisku nebo ztráty, pokud:

- takovéto označení vylučuje nebo významně omezuje oceňovací nebo účetní nejednotnost, která by jinak mohla vzniknout, nebo
- finanční aktivum je součástí skupiny finančních aktiv nebo finančních závazků nebo obou, které jsou řízeny a jejichž výkonnost je hodnocena v souladu se zdokumentovanou strategií řízení rizik nebo investiční strategií účetní jednotky na základě reálné hodnoty a informace o této skupině jsou na tomto základě interně předávány, nebo
- je součástí smlouvy, která obsahuje jeden nebo více vložených derivátů, a IAS 39 Finanční nástroje: účtování a oceňování umožňuje, aby se celá kombinovaná smlouva (aktiva nebo závazky) označovala jako v reálné hodnotě vykázané do zisku nebo ztráty.

Finanční aktiva v reálné hodnotě vykázané do zisku nebo ztráty se vykazují v reálné hodnotě, přičemž jakýkoliv výsledný zisk nebo ztráta se účtuje do výsledovky. Čistý zisk nebo čistá ztráta zúčtovaná do zisku nebo ztráty zahrnuje jakékoliv dividendy nebo úroky získané z finančního aktiva.

3.15.3. Investice držené do splatnosti

Směnky a dluhopisy s pevně stanovenými nebo určitelnými platbami a pevnou splatností, které společnost hodlá a je schopná držet až do splatnosti, se klasifikují jako investice držené do splatnosti. Při vykazování se oceňují v zůstatkové hodnotě s použitím metody efektivní úrokové míry po zohlednění snížení hodnoty.

3.15.4. Úvěry a pohledávky

Pohledávky z obchodního styku, úvěry a jiné pohledávky s pevně stanovenými nebo určitelnými platbami, které nejsou kótované na aktivním trhu, se klasifikují jako úvěry a pohledávky. Úvěry a pohledávky se oceňují v zůstatkové hodnotě s použitím metody efektivní úrokové míry po zohlednění jakékoli ztráty ze snížení hodnoty. Výnosové úroky se vykazují pomocí efektivní úrokové míry.

3.15.5. Realizovatelná finanční aktiva

Realizovatelná finanční aktiva jsou nederivátová finanční aktiva, která jsou buď označena jako realizovatelná, nebo nejsou klasifikována jako a) úvěry a pohledávky, b) investice držené do splatnosti nebo c) finanční aktiva v reálné hodnotě vykázané do zisku nebo ztráty.

Kótované akcie, které se obchodují na aktivním trhu, jsou klasifikovány jako realizovatelné a vykazují se v reálné hodnotě ke konci každého účetního období.

Investice do nekótovaných akcií, které nejsou obchodovány na aktivním trhu, ale jsou také klasifikovány jako realizovatelná finanční aktiva a vykazována v reálné hodnotě ke konci každého účetního období (protože podle mínění členů vedení lze reálnou hodnotu spolehlivě určit). Změny zůstatkové hodnoty realizovatelných peněžních finančních aktiv, které souvisí se změnami měnových kurzů (viz níže), výnosových úroků vypočtených za použití metody efektivní úrokové míry a dividend z realizovatelných investic do kapitálových nástrojů se vykazují v hospodářském výsledku. Ostatní změny zůstatkové hodnoty realizovatelných finančních aktiv se vykazují v ostatním úplném výsledku a jsou kumulovány ve fondu z přecenění investic. V případě prodeje investic nebo snížení jejich hodnoty se zisk nebo ztráta kumulované v minulém období ve fondu z přecenění investic reklasifikují do hospodářského výsledku.

Dividendy z realizovatelných kapitálových nástrojů se účtují do hospodářského výsledku, když společnost získá právo obdržet dividendy.

Reálná hodnota realizovatelných peněžních aktiv denominovaných v cizí měně se určuje v dané cizí měně a přepočítává se za použití aktuálního kurzu ke konci účetního období. Kurzové zisky a ztráty, které jsou vykázané v hospodářském výsledku, se určují na základě zůstatkové hodnoty peněžních aktiv. Ostatní kurzové zisky a ztráty se vykazují v ostatním úplném výsledku.

Realizovatelné investice do kapitálových nástrojů, které nemají kótovanou tržní cenu na aktivním trhu a jejichž reálná hodnota nemůže být spolehlivě určena, a deriváty, které souvisejí s takovými nekótovanými kapitálovými nástroji a musejí být vypořádány dodáním těchto nástrojů, se oceňují pořizovací cenou sníženou o všechny identifikované ztráty ze snížení hodnoty ke konci každého účetního období.

3.15.6. Snížení hodnoty finančních aktiv

Finanční aktiva, kromě aktiv v reálné hodnotě vykázané do zisku nebo ztráty, se posuzují z hlediska existence náznaků snížení hodnoty vždy k rozvahovému dni. Hodnota finančních aktiv je snížena, jestliže existuje objektivní důkaz, že v důsledku jedné nebo více událostí, které se vyskytly po prvotním vykázaní finančního aktiva, došlo ke snížení odhadovaných budoucích peněžních toků z investice.

V případě nekótovaných akcií klasifikovaných jako realizovatelná finanční aktiva je významný nebo dlouhodobý pokles reálné hodnoty cenného papíru pod jeho pořizovací cenu považován za objektivní důkaz snížení hodnoty.

U všech ostatních finančních aktiv, včetně umořovatelných dluhopisů klasifikovaných jako realizovatelná finanční aktiva a pohledávek z finančního leasingu, by mezi objektivní důkazy snížení hodnoty patřily následující skutečnosti:

- závažné finanční obtíže emitenta nebo protistrany, nebo
- prodlení při splácení nebo nesplácení úroků nebo jistiny, nebo
- situace, kdy je pravděpodobné, že na dlužníka bude vyhlášen konkurz nebo u něj dojde k finanční reorganizaci.

U některých kategorií finančních aktiv, jako jsou pohledávky z obchodních vztahů, je u aktiv, u kterých je zjištěno, že nedošlo ke snížení jejich hodnoty na úrovni jednotlivých položek, následně posouzeno, zda došlo ke snížení hodnoty u celé skupiny aktiv. Mezi objektivní důkazy snížení hodnoty u celého portfolia pohledávek by patřila dřívější zkušenost skupiny s realizací pohledávek, zvýšení počtu plateb v portfoliu, s jejichž úhradou je dlužník v prodlení více než 90 dní, nebo pozorovatelné změny národních nebo místních ekonomických podmínek, které dobou výskytu odpovídají době, kdy nedocházelo ke splácení pohledávek.

V případě finančních aktiv oceněných zůstatkovou hodnotou se částkou snížení hodnoty rozumí rozdíl mezi účetní hodnotou aktiva a současnou hodnotou odhadovaných budoucích peněžních toků diskontovaných původní efektivní úrokovou mírou finančního aktiva.

Účetní hodnota finančního aktiva se snižuje o ztrátu ze snížení hodnoty přímo u všech položek finančních aktiv

kromě pohledávek z obchodního styku, jejichž účetní hodnota se snižuje s použitím účtu opravných položek. V případě, že pohledávka z obchodního styku je považována za nedobytnou, odepíše se oproti účtu opravných položek. Následně realizované částky, které byly dříve odepsány, jsou započteny proti účtu opravných položek. Změny v účetní hodnotě účtu opravných položek se vykazují v zisku nebo ztrátě.

Kromě realizovatelných kapitálových nástrojů, pokud v následujícím období ztráta ze snížení hodnoty poklesne a tento pokles je možné objektivně připsat události, která nastala po zaúčtování ztráty ze snížení hodnoty, je tato dříve zaúčtovaná ztráta ze snížení hodnoty stornována prostřednictvím výsledovky. V důsledku tohoto storna však nesmí dojít k tomu, že účetní hodnota investice k datu storna snížení hodnoty bude vyšší, než by byla její zůstatková hodnota v případě, že by snížení hodnoty zaúčtováno nebylo.

V případě realizovatelných podílových cenných papírů se ztráty ze snížení hodnoty dříve zaúčtované v zisku nebo ztrátě nestornují prostřednictvím zisku nebo ztráty a případné zvýšení reálné hodnoty po vykazání ztráty ze snížení hodnoty se vykazuje přímo do vlastního kapitálu.

3.15.7. Odúčtování finančního aktiva

Společnost přistupuje k odúčtování finančního aktiva pouze v případě, kdy vyprší smluvní práva k peněžním tokům z aktiva nebo kdy převede na jiný subjekt toto finanční aktivum a následně i veškerá rizika a užitky spojené s jeho vlastnictvím. Jestliže společnost nepřevede ani si neponechá v podstatě všechna rizika a užitky spojené s vlastnictvím aktiva a ponechá si kontrolu nad aktivem, zaúčtuje podíl, který si na převáděném aktivu ponechává, a související závazek vyplývající z částek, které bude možná muset zaplatit. Pokud si společnost ponechá v podstatě všechna rizika a užitky spojené s vlastnictvím převáděného finančního aktiva, pokračuje v účtování o tomto finančním aktivu a zaúčtuje také zajištěnou výpůjčku.

3.16. Finanční závazky a kapitálové nástroje vydané společností

3.16.1. Klasifikace jako dluh nebo vlastní kapitál

Dluhové a kapitálové nástroje se klasifikují jako finanční závazky nebo jako vlastní kapitál podle obsahu smluvní dohody.

3.16.2. Kapitálové nástroje

Kapitálový nástroj je jakákoliv smlouva, dokládající zbytkový podíl na aktivech účetní jednotky po odečtení všech jejích závazků. Kapitálové nástroje vydané skupinou se vykazují v hodnotě přijatých plateb snížené o přímé náklady na emisi.

3.16.3. Složené nástroje

Jednotlivé komponenty složených nástrojů vydaných skupinou se klasifikují samostatně jako finanční závazky a vlastní kapitál podle obsahu smluvní dohody. Reálná hodnota závazkové složky k datu emise se odhadne pomocí tržní úrokové sazby platné pro podobné nekonvertibilní nástroje. Tato částka se vykáže jako závazek na základě zůstatkové účetní hodnoty pomocí metody efektivní úrokové míry, pokud závazek nezanikne při konverzi, nebo k datu splatnosti daného nástroje. Kapitálová složka se vypočítá odečtením částky závazkové složky od reálné hodnoty celkového složeného nástroje. Tato částka snížená o vliv daně ze zisku se vykazuje ve vlastním kapitálu a není následně přeceňována.

3.16.4. Závazky ze smluv o finančních zárukách

Závazky ze smluv o finančních zárukách se prvotně oceňují v reálné hodnotě a při následném ocenění buď:

- částkou závazku vyplývajícího ze smlouvy v souladu s IAS 37 *Rezervy, podmíněné závazky a podmíněná aktiva*, nebo
- částkou vykázanou při prvotním ocenění po zohlednění kumulativní amortizace v souladu s uvedenými zásadami vykazování výnosů, podle toho, která z uvedených hodnot je vyšší.

3.16.5. Finanční závazky

Finanční závazky se klasifikují jako finanční závazky v reálné hodnotě vykázané do zisku nebo ztráty nebo jako ostatní finanční závazky.

3.16.6. Finanční závazky v reálné hodnotě vykázané do zisku nebo ztráty

Finanční závazky se klasifikují jako finanční závazky v reálné hodnotě vykázané do zisku nebo ztráty, pokud jsou určeny k obchodování nebo jsou označeny jako oceňované v reálné hodnotě vykázané do zisku nebo ztráty.

Finanční závazky se klasifikují jako určené k obchodování, pokud:

- byly pořízeny v zásadě za účelem zpětné koupě v blízké budoucnosti, nebo
- jsou součástí identifikovaného portfolia finančních nástrojů, které jsou společně řízeny skupinou a u kterých je v poslední době doloženo obchodování realizované pro krátkodobý zisk, nebo
- jsou derivátem, který neplní funkci účinného zajišťovacího nástroje.

Finanční závazky, kromě finančních závazků určených k obchodování, je možné při prvotním vykázáni označit jako finanční závazky v reálné hodnotě vykázané do zisku nebo ztráty, pokud:

- takovéto označení vylučuje nebo významně omezuje oceňovací nebo účetní nejednotnost, která by jinak mohla vzniknout, nebo
- finanční závazek je součástí skupiny finančních aktiv nebo finančních závazků nebo obou, které jsou řízeny a jejichž výkonnost je hodnocena v souladu se zdokumentovanou strategií řízení rizik nebo investiční strategií účetní jednotky na základě reálné hodnoty a informace o této skupině jsou na tomto základě interně předávány, nebo
- je součástí smlouvy, která obsahuje jeden nebo více vložených derivátů, a IAS 39 Finanční nástroje: účtování a oceňování umožňuje, aby se celá kombinovaná smlouva (aktiva nebo závazky) označovala jako v reálné hodnotě vykázané do zisku nebo ztráty.

Finanční závazky v reálné hodnotě vykázané do zisku nebo ztráty se vykazují v reálné hodnotě, přičemž jakýkoliv výsledný zisk a nebo ztráta se účtuje do zisku a ztráty. Čistý zisk nebo čistá ztráta účtovaná do zisku nebo ztráty zahrnuje jakékoliv úroky z finančního závazku.

3.16.7. Ostatní finanční závazky

Ostatní finanční závazky včetně půjček se prvotně oceňují v reálné hodnotě snížené o transakční náklady.

Ostatní finanční závazky se následně oceňují v zůstatkové hodnotě s použitím metody efektivní úrokové míry.

Metoda efektivní úrokové míry se používá k výpočtu zůstatkové hodnoty finančního závazku a alokace úrokového nákladu za dané období. Efektivní úroková míra je úroková míra, která přesně diskontuje odhadované budoucí peněžní platby po očekávanou dobu trvání finančního závazku nebo případně po kratší období.

4. Důležité účetní úsudky a klíčové zdroje nejistoty při odhadech

Při uplatňování účetních pravidel společnosti uvedených v bodě 3 se od vedení vyžaduje, aby provedlo úsudky a vypracovalo odhady a předpoklady o výši účetní hodnoty aktiv a závazků, která není okamžitě zřejmá z jiných zdrojů. Odhady a příslušné předpoklady se realizují na základě zkušeností z minulých období a jiných faktorů, které se v daném případě považují za relevantní. Skutečné výsledky se od těchto odhadů mohou lišit.

Odhady a příslušné předpoklady se pravidelně prověřují. Opravy účetních odhadů se vykazují v období, ve kterém byl daný odhad opraven (pokud má oprava vliv pouze na příslušné období), nebo v období vytvoření opravy a v budoucích obdobích (pokud má oprava vliv na běžné i budoucí období).

5. Výnosy

Analýza výnosů společnosti za období, z pokračujících a ukončovaných činností:

Výnosy	31.12.2015	31.12.2014
Pokračující činnosti		
Tržby z prodeje výkonů	534 870	625 361
Výnosy z poskytovaných služeb	28 864	33 167
Výnosy z prodeje zboží	18	30
Celkem	563 752	658 558
Ukončované činnosti	0	0

6. Výnosy z investic

Pokračující činnosti	31.12.2015	31.12.2014
<u>Výnosy z pronájmu:</u>		
Výnosy z podmíněných budoucích splátek finančního leasingu	-	-
Výnosy z operativního leasingu:	-	-
Investice do nemovitostí	34 998	34 451
Podmíněné nájemné	-	-
Ostatní	-	-
Celkem	34 998	34 451

Výnosové úroky:

Bankovní vklady	709	822
Realizovatelné investice	-	-
Ostatní úvěry a pohledávky	1 841	1 215
Investice držené do splatnosti	-	-
Finanční aktiva se sníženou hodnotou	-	-
Celkem	2 550	2 037
Licenční poplatky	-	-
Dividendy z kapitálových investic	313	469
Ostatní (součet nevýznamných položek)	-	-
Celkem výnosy z investic	37 861	36 957

Tabulka uvádí přehled o výnosech z investic aktiv podle kategorie aktiv:

	31.12.2015	31.12.2014
Realizovatelná finanční aktiva	-	-
Úvěry a pohledávky (včetně hotovostních a bankovních zůstatků)	2 550	2 037
Investice držené do splatnosti	-	-
Celkem výnos z finančních aktiv, která nejsou označena v reálné hodnotě do zisku nebo ztráty	2 550	2 037
Dividendy z realizovaných finančních aktiv	313	469
Výnosy z investic do nefinančních aktiv	34 998	34 451
Celkem	37 861	36 957

7. Ostatní výnosy

	31.12.2015	31.12.2014
Emisní povolenky	2 397	3 100
Výnosy z odepsaných pohledávek	4	124
Náhrada škody od pojišťovny	101	2 233
Příspěvek na kombinovanou výrobu el. energie a tepla	6 043	1 670
Prodej odpadu	179	1 035
Ostatní	253	554
Celkem ostatní výnosy	8 977	8 716

8. Informace o segmentech

Rozdělení segmentů bylo provedeno dle hlavních ekonomických činností (dle rozdělení energií, médií a služeb). Územní segmenty nejsou významné.

Energetické komodity a služby:

Tento segment zahrnuje dvě části:

- Výroba, rozvod a prodej energií konečným zákazníkům (tepelná energie, chladicí voda).

- b. Nákup energií a jejich následný rozvod a prodej konečným zákazníkům (elektrická energie, zemní plyn). Služby pronájmu a údržby klimatizačních jednotek.

Vodohospodářské komodity:

Tento segment zahrnuje výrobu, rozvod a prodej pitné vody, průmyslové a demineralizované vody konečným zákazníkům.

Prodej technických plynů:

Tento segment zahrnuje dvě části:

- a. Výroba, rozvod a prodej technických plynů v průmyslovém areálu konečným zákazníkům (vzduch, dusík)
b. Nákup technických plynů a jejich následný rozvod a prodej konečným zákazníkům v průmyslovém areálu (vodík, kyslík).

Realitní činnost:

Segment představuje pronájem výrobních hal patřících ENERGOAQUA, a. s. nájemcům v průmyslovém areálu, dále pronájem nebytových prostor včetně služeb s tím souvisejících taktéž v průmyslovém areálu a pronájem bytových jednotek bytovém domě v Třeboni.

Služby telekomunikační a ostatní:

Jedná se o hlasové a datové služby, poskytované zákazníkům v průmyslovém areálu. Telekomunikační služby jsou také poskytovány i do nejbližšího okolí průmyslového areálu - obytné části, která je v dosahu telekomunikační sítě ENERGOAQUA, a.s. Segment zahrnuje služby čištění odpadních chemických vod. Dále pak obsahuje i ostatní méně významné ekonomické činnosti skupiny, jako jsou služby střediska mechanizace (práce různými mechanizmy, čištění kanalizací údržba pronajatých ploch, ať zimní či letní), dále služby prováděné v laboratoři. Součástí tohoto segmentu jsou i činnosti správních středisek společnosti ENERGOAQUA, a.s..

V roce 2015 společnost vyčlenila vodohospodářské komodity a zahrnula méně významné činnosti telekomunikace do segmentu služeb. Údaje za předchozí období roku 2014 jsou vykázány podle nového uspořádání segmentů.

Výsledky hospodaření segmentů za rok 2015:

	Energetické komodity a služby	Vodohospod ářské komodity	Technické plyny	Realitní činnost	Služby telekomuni kační a ostatní	Celkem
Pokračující činnosti						
Výnosy od externích odběratelů	284 056	77 481	114 524	46 127	85 852	608 040
Mezisegmentové výnosy	196 633	21 000	1 002	738	8 776	228 149
Odpisy dlouhodobého majetku	-32 144	-8 405	-6 099	-7 843	-10 570	-65 061
Úrokové výnosy	0	0	0	0	2 550	2 550
Úrokové náklady	0	0	0	0	0	0
Daň ze zisku	-11 170	-8 123	-13 262	-6 096	824	-37 828
Zisk z pokračujících činností	2 400	28 775	47 569	21 860	50 667	151 270
Aktiva segmentu						
Dl.hmotný a nehm. majetek	355 175	103 428	52 662	385 306	256 051	1 152 622
Pohledávky	26 078	28 411	12 886	7 528	2 454	77 357
Ostatní aktiva					598 998	598 998
Aktiva celkem	381 253	131 839	65 548	392 834	857 503	1 828 977

Bližší rozdělení ostatních aktiv na segmenty společnost neprovádí

Výsledky hospodaření segmentů za rok 2014:

Pokračující činnosti	Energetické komodity a služby	Vodohospod ářské komodity	Technické plyny	Realitní činnost	Služby telekomu nikační a ostatní	Celkem
Výnosy od externích odběratelů	348 169	87 643	121 477	44 692	100 213	702 194
Mezisegmentové výnosy	195 268	23 901	967	729	9 292	230 157
Odpisy dlouhodobého majetku	32 628	8 070	6 146	7 036	11 579	65 459
Úrokové výnosy	9	0	0	0	2 028	2 037
Úrokové náklady	0	0	0	0	0	0
Daň ze zisku	-11 494	-10 121	-14 987	-5 886	3 555	-38 933
Zisk z pokračujících činností	-3 070	37 105	55 898	20 249	61 541	171 723
Aktiva segmentu						
Dl.hmotný a nehm. majetek	376 750	106 105	52 662	256 905	403 357	1 195 779
Pohledávky	32 743	34 060	13 285	6 806	2 605	89 499
Ostatní aktiva					622 346	622 346
Aktiva celkem	409 493	140 165	65 947	263 711	1 028 308	1 907 624

Bližší rozdělení ostatních aktiv na segmenty společnost neprovádí.

9. Spotřeba materiálu, energie a služeb

	31.12.2015	31.12.2014
Materiál	39 418	58 021
Spotřeba el. energie	115 017	164 607
Spotřeba vody	7 849	7 595
Spotřeba zem. plynu	58 353	50 438
Náklady na prodané zboží	19	31
Opravy	17 483	17 237
Odvod odpadní vody (stočné)	7 052	8 289
Ostatní služby	11 176	11 605
Celkem	256 367	317 823

10. Osobní náklady

	31.12.2015	31.12.2014
Mzdové náklady	42 742	63 851
Odměny členům orgánů společnosti a družstva	27 213	16 567
Náklady na sociální zabezpečení a zdravotní pojištění	18 068	19 596
Sociální náklady	2 812	2 998
Celkem	90 835	103 012

	31.12.2015	31.12.2014
Počet zaměstnanců (fyzický stav)		
THP	56	63
dělníci	99	103
Celkem	155	166

11. Přímé provozní náklady vyplývající z investic do nemovitostí

	31.12.2015	31.12.2014
Přímé provozní náklady z investic do nemovitostí, které generovaly během roku výnos z nájmu	11 459	13 264
Přímé provozní náklady z investic do nemovitostí, které negenerovaly během roku výnos z nájmu	-	-
Celkem	11 459	13 264

12. Zisk z prodeje aktiv

	31.12.2015	31.12.2014
Tržby z prodeje dl. majetku	11	3 486
Zůstatková cena dl. majetku	-11	-1 174
Výnosy z prodeje emisních povolenek	528	-
Požizovací cena emisních povolenek	-239	-
Tržby z prodeje materiálu	19	7 386
Zůstatková cena materiálu	-13	-7 386
Tržby z prodeje finančního aktiva (CP)	-	-
Zůstatková cena finančního aktiva (CP)	-	-
Celkem	295	2 312

13. Ostatní náklady

	31.12.2015	31.12.2014
Daně a poplatky	4 543	5 298
Emisní povolenky	2 397	3 100
Drobný dlouhodobý majetek	405	586
Odpis promlčených pohledávek	27	1 471
Pojištění	1 714	1 893
Ukončené investice	-	13
Náhrada, odškodnění pracovních úrazů	69	72
Odstupné	246	295
Demontáž, likvidace zařízení	755	1 403
Aktivace materiálu do pořízení dlouhodobého majetku	-2 076	-784
Ostatní	1 246	630
Celkem	9 326	13 977

14. Ostatní finanční výnosy a náklady

Ostatní finanční výnosy a náklady	31.12.2015	31.12.2014
Úroky z bankovních kontokorentních účtů a úvěrů	-	-
Ostatní nákladové úroky	-	-
Nákladové úroky celkem	0	0
Poplatky peněžním ústavům	-95	-90
Vedení cenných papírů	-115	-122
Kurzové ztráty a zisky	466	661
Zrušení cenných papírů	-	-
Opravná položka ve fin. oblasti	-	-
Celkem	256	449

15. Daň ze zisku

15.1. Daň ze zisku zúčtovaná do výsledovky

	31.12.2015	31.12.2014
<u>Splatná daň</u>		
Splatná daň zúčtovaná do nákladů	39 259	41 539
Úpravy zúčtované v běžném roce v souvislosti se splatnou daní minulých let	-	-421
Celkem splatná daň	39 259	41 118
<u>Odložená daň</u>		
Odložená daň zúčtovaná do nákladů v souvislosti se vznikem a zrušením přechodných rozdílů	-1 431	-2 185
Odložená daň přeúčtovaná z vlastního kapitálu do výnosů	-	-
Vliv změny daňových sazeb a legislativy	-	-
Snížení hodnoty (nebo zrušení dřívějšího snížení hodnoty) odložených daňových pohledávek	-	-
Daňový náklad/(výnos) v souvislosti se změnami účetních pravidel, které není možno vykázat retrospektivně	-	-
Celkem odložená daň	-1 431	-2 185
Celková daň zúčtovaná do nákladů	37 828	38 933

15.2. Sesouhlasení celkového nákladu daně ze zisku s účetním ziskem

<u>Sesouhlasení celkového nákladu daně ze zisku s účetním ziskem</u>	31.12.2015	31.12.2014
Zisk před zdaněním z pokračujících činností	215 336	229 635
Daň ze zisku zúčtovaná do nákladů vypočítaná sazbou 19 %	40 914	43 631
Vliv výnosů osvobozených od daně	-59	-89
Vliv daňově neuznatelných nákladů při určování zdanitelného zisku	140	-162
Daňový vliv koncesí (výzkum a vývoj a ostatní daňové úlevy)	-65	-58
Ztráta ze snížení hodnoty goodwillu, která je daňově neuznatelným nákladem	-	-
Vliv neuplatněných daňových ztrát a kompenzací, které nebyly vykázány jako odložené daňové pohledávky	-	-
Vliv dříve neuplatněných daňových ztrát a odečitatelných přechodných rozdílů, které jsou nyní vykázány jako odložené daňové pohledávky	-	-

Vliv rozdílných daňových sazeb dceřiných podniků působících v jiných jurisdikcích	-	-
Vliv zůstatků odložené daně v důsledku změny sazby daně ze zisku	-	-
Odložená daň (přechodné rozdíly)	-1 431	-2 185
Ostatní- rozdíl daňových a účetních odpisů dlouhodobého majetku	-1 671	-1 783
Ostatní- náklady neuznané v předcház. obdobích z důvodu nezaplacení	0	0
	<u>37 828</u>	<u>39 354</u>
Úpravy vykázané v běžném roce v souvislosti se splatnou daní za předcházející roky	0	-421
Daň ze zisku vykázaná v hospodářském výsledku (vztahující se k pokračujícím činnostem)	<u>37 828</u>	<u>38 33</u>

15.3. Daň ze zisku vykázaná přímo ve vlastním kapitálu

	31.12.2015	31.12.2014
<u>Splatná daň</u>		
Náklady na emisi akcií	-	-
Náklady na zpětné odkoupení akcií	-	-
Celkem splatná daň	<u>0</u>	<u>0</u>
<u>Odložená daň</u>		
Z výnosů a nákladů vykázanych přímo ve vlastním kapitálu:		
Přecenění, budov a zařízení	82 448	82 575
Přepočet zahraničních jednotek	-	-
Přecenění finančních nástrojů vykázanych jako zajištění peněžních toků	-	-
Přecenění finančních nástrojů klasifikovaných jako zajištění čisté investice	-	-
Přecenění realizovatelných finančních aktiv	-808	-101
Pojistně matematické pohyby v plánech defin. zaměstnan.požiteků	-	-
Účetní úpravy vlastního kapitálu	-	-
Celkem odložená daň vykázána ve vlastním kapitálu	<u>81 640</u>	<u>82 474</u>
<u>Převody do výsledovky:</u>		
Převod z vlastního kapitálu do výsledovky při zajišťování peněžních toků	-	-
Převod do výsledovky při prodeji zahraniční jednotky	-	-
Celkem převody do výsledovky	<u>0</u>	<u>0</u>
<u>Z transakcí s vlastníky mateřské společnosti</u>		
Prvotní vykázání kapitálové složky složených finančních nástrojů	-	-
Náklady na emisi akcií a zpětné odkoupení, které jsou odčitatelné od základu daně po dobu 5 let	-	-
Nadměrný odpočet v souvislosti s úhradami vázanými na akcie	-	-
Ostatní [uveďte]	-	-
Celkem daň z transakcí s vlastníky mateřské společnosti	<u>0</u>	<u>0</u>
Celková odložená daň vykázaná ve vlastním kapitálu	<u>81 640</u>	<u>81 278</u>
Celkem daň ze zisku vykázaná ve vlastním kapitál	<u>81 640</u>	<u>81 78</u>

15.4. Splatné daňové pohledávky a závazky

	31.12.2015	31.12.2014
<u>Splatné daňové pohledávky</u>		
Vliv daňových ztrát, které je možno zpětně uplatnit	-	-
Pohledávka z vrácení daní	3 807	3 281
Ostatní [DPH]	-	-
Celkem daňové pohledávky	3 807	3 281
<u>Splatné daňové závazky</u>		
Závazky z daně ze zisku	-	-
Ostatní [daň ze závislé činnosti, silniční daň, DPH]	9 006	13 707
Státní dotace, emisní povolenky	4 517	4 859
Celkem daňové závazky	13 523	18 566

15.5. Odložená daň

Odložené daňové pohledávky (závazky) vznikají z následujících titulů:

	Počáteční stav	Změny daň. sazby	Zúčtované do výsledovky	Zúčtované do vl. kapitálu	Kurz. rozdíly	Konečný stav
2015						
<u>Dočasné rozdíly</u>						
Zajištění peněžních toků	0	-	-	-	-	0
Zajištění čisté investice	0	-	-	-	-	0
Investice zúčtované do vlastního kapitálu	0	-	-	-	-	0
ZC budovy a zařízení	24 438	-	-1 464	-	-	22 973
Přecenění pozemků budov zařízení	79 975	-	-	-126	-	79 849
						2
Přecenění pozemků z fúze	2 600	-	-	-	-	600
Finanční leasing	0	-	-	-	-	0
Nehmotná aktiva	0	-	-	-	-	0
Realizovatelná finanční aktiva	-100	-	-	-708	-	-808
Rezervy	0	-	-	-	-	0
Pochybné pohledávky	-120	-	27	-	-	-93
Ostatní finanční závazky	0	-	-	-	-	0
Neuplatněné daňové ztráty a odpočty	0	-	-	-	-	0
Ostatní (snížení hodnoty zásob)	-3 261	-	6	-	-	-3 255
Celkem odložená daň	103 532	0	-1 431	-834	0	101 266
<u>Neuplatněné daňové ztráty a odpočty</u>						
Daňové ztráty	0	-	-	-	-	0
Zahraniční daňové odpočty	0	-	-	-	-	0
Ostatní	0	-	-	-	-	0
Celkem neuplatněné daň. ztráty, odpočty	0	0	0	0	0	0

15.6. Nevykázané odložené daňové pohledávky nebyly ve společnosti uplatněny

16. Zisk za období z pokračujících činností

Společnost dosáhla ve sledovaném období zisk z pokračujících činností ve výši 151.270 tis. Kč (2014: 171.723 tis. Kč).

17. Zisk na akcii

<i>Akcie jmenovitá hodnota v Kč</i>	31.12.2015		31.12.2014	
	1 000 Kč	8 Kč	1 000 Kč	8 Kč
Základní zisk na akcii v Kč				
Z pokračujících činností	217,68	1,74	244,25	1,95
Z ukončovaných činností	0	0	0	0
Základní zisk na akcii celkem	217,68	1,74	244,25	1,95
Zředitelný zisk na akcii v Kč				
Z pokračujících činností	217,68	1,74	244,25	1,95
Z ukončovaných činností	0	0	0	0
Zředitelný zisk na akcii celkem	217,68	1,74	244,25	1,95

Společnost nemá ani prioritní ani potenciální kmenové akcie, které by vedly k vykázání zředitelného zisku.

	31.12.2015	31.12.2014
Zisk pro účely zjištění základního zisku na akcii	tis. Kč	tis. Kč
z pokračujících činností	151 270	171 723
z ukončovaných činností	0	0

<i>Akcie jmenovitá hodnota v Kč</i>	31.12.2015		31.12.2014	
	1 000 Kč	8 Kč	1 000 Kč	8 Kč
Vážený průměr počtu kmenových akcií pro výpočet základního zisku na akcii	692 863 ks	255 474 ks	701 000 ks	259 333 ks

V souladu s rozhodnutím VH společnost v září 2015 odkoupila 30.000 ks vlastních akcií s jmenovitou hodnotou 1 000 Kč.

Po procesu zaknihování akcií s jmenovitou hodnotou 8 Kč bylo k 1. 4. 2015 omezeno vlastnické právo u 6.965 ks těchto akcií, které byly uloženy na technickém účtu, ale v průběhu června a srpna 2015 bylo dodatečně zaknihováno 4.366 ks těchto akcií.

18. Pozemky, budovy a zařízení

2015	Vlastní pozemky v tis. Kč	Budovy a stavby v tis. Kč	Stroje a zařízení v tis. Kč	Zařízení z fin. leasingu v poř. nákladech v tis. Kč	Celkem v tis. Kč
<u>Pořizovací náklady nebo přecenění</u>					
Stav k 1. lednu 2014	86 245	913 075	623 698	0	1 623 018
Přírůstky	4	3 168	4 617	-	7 789
Úbytky	-255	-4 082	-5 166	-	-9 503
Zrušení aktiv držených k prodeji	-	-	-	-	0
Akvizice prostřednictvím podnikových kombinací	-	-	-	-	0
Překlasifikace do investic do nemovitostí	-	-	-	-	0
Zvýšení (snížení) hodnoty z přecenění	-	-	-	-	0
Čisté kurzové rozdíly	-	-	-	-	0
Ostatní	-	-	-	-	0
Stav k 1. lednu 2015	85 994	912 161	623 149	0	1 621 304
Přírůstky	5	14 151	18 626	-	32 782
Úbytky	-	-857	-1 649	-	-2 506
Zrušení aktiv držených k prodeji	-	-	-	-	0
Akvizice prostřednictvím podnikových kombinací	-	-	-	-	0
Překlasifikace-investice do nemovitostí	-	-	-	-	0
Zvýšení (snížení) hodnoty z přecenění	-	-	-	-	0
Čisté kurzové rozdíly	-	-	-	-	0
Ostatní	-	-	-	-	0
Stav k 31. prosinci 2015	85 999	925 455	640 126	0	1 651 580
<u>Oprávký a snížení hodnoty</u>					
Stav k 1. lednu 2014	0	380 498	291 693	0	672 191
Eliminace při vyřazení aktiv	-	-4 082	-5 165	-	-9 247
Eliminace při přecenění	-	-	-	-	0
Zrušení aktiv držených k prodeji	-	-	-	-	0
Ztráta ze snížení hodnoty vykázaná v zisku nebo ztrátě	-	-	-	-	0
Překlasifikace do investic do nemovitostí	-	-	-	-	0
Zvýšení (snížení) hodnoty z přecenění	-	-	-	-	0
Odpisy	-	31 797	33 585	-	65 382
Čisté kurzové rozdíly	-	-	-	-	0
Ostatní -prodej majetku, škoda, převod na pořízení aktiv	-	27	360	-	387
Stav k 1. lednu 2015	0	408 240	320 473	0	728 713
Eliminace při vyřazení aktiv	-	-857	-1 649	-	-2 506
Eliminace při přecenění	-	-	-	-	0
Zrušení aktiv držených k prodeji	-	-	-	-	0
Ztráta ze snížení hodnoty vykázaná v zisku nebo ztrátě	-	-	-	-	0
Překlasifikace do investic do nemovitostí	-	-	-	-	0
Zvýšení (snížení) hodnoty z přecenění	-	-	-	-	0

Individuální účetní závěrka dle IAS
k 31. 12. 2015

ENERGOAQUA, a.s.
Rožnov pod Radhoštěm

2015	Vlastní pozemky	Budovy a stavby	Stroje a zařízení	Zařízení z fin. leasingu v poř. nákladech	Celkem
Odpisy	-	31 379	33 605	-	64 984
Čisté kurzové rozdíly	-	-	-	-	0
Ostatní -nalezený majetek, převod na pořízení aktiv	-	430	211	-	641
Stav k 31. prosinci 2015	0	439 192	352 640	0	791 832

Účetní hodnota

Nedokončený majetek		36 590	29 714		66 304
Pozemky budovy, zařízení	85 994	503 921	302 676	0	892 591
K 31. prosinci 2014	85 994	540 511	332 390	0	958 895
Nedokončený majetek		3 167	33 061		36 228
Pozemky budovy, zařízení	85 999	486 263	287 486	0	859 748
K 31. prosinci 2015	85 999	489 430	320 547	0	895 976

Při výpočtu odpisů byly použity tyto doby životnosti :

Budovy	25 - 35 let
Stavby	45 – 55 let
Energetické a hnací stroje a zařízení	25 – 40 let
Pracovní stroje a zařízení	20 – 30 let
Dopravní prostředky	8 – 20 let
Měřicí zařízení	10 – 12 let

18.1. Dlouhodobý majetek účtovaný v reálné hodnotě

Společnost provedla v roce 2013 nezávislé ocenění skupiny strojů, zařízení a dopravních prostředků, aby určila jejich reálnou hodnotu. Ocenění, které je v souladu s oceňovacími standardy, bylo určeno kvalifikovaným odhadem vycházejícím ze současné pořizovací ceny a stupně opotřebení zařízení a dopravních prostředků.

U skupiny budov provedla společnost ocenění reálnou cenou k 30. listopadu 2013, část budov byla oceněna k 31.říjnu 2013. Reálná hodnota budov byla určena na základě ocenění soudních znalců:

- Ing. Ladislav Holiš, Zubří,
- Ing. Petr Skříšovský, Dolní Lutyně

V případě, že by nedošlo k přecenění majetku na reálnou hodnotu, činil by rozdíl mezi oceněním reálnou hodnotou a pořizovacími cenami:

Ocenění reálnou cenou	Hierarchie reálné hodnoty	Tržní hodnota k 31.12.2015		rozdíl
		(reálná hodnota	poř. cena- oprávký	
Energetické a hnací stroje a zařízení	Úroveň 3	253 590	99 518	154 072
Přístroje a zvláštní technické vybavení	Úroveň 3	21 838	6 925	14 913
Dopravní prostředky	Úroveň 3	2 728	2 410	318

Ocenění reálnou cenou	Hierarchie	Tržní hodnota		rozdíl
	reálné hodnoty	k 31.12.2015		
		(reálná hodnota	poř. cena- oprávky	
Budovy	Úroveň 2	220 179	157 349	62 830
Celkem		498 335	266 202	232 133

Ostatní typy majetku nebyly přeceněny a jsou vedeny v pořizovacích cenách.
Nebyly provedeny žádné převody mezi Úrovní 2 a Úrovní 3 v průběhu roku

18.2. Aktiva daná do zástavy

Společnost nemá daná aktiva do zástavy.

19. Ostatní nehmotná aktiva

	Software	Ostatní nehm. majetek	Emisní povolenky	Celkem
Požizovací náklady nebo přecenění				
Stav k 1. lednu 2014	510	457	2 754	3 721
Přírůstky	-	-	5 205	5 205
Přírůstky z vlastního vývoje	-	-	-	0
Akvizice prostřednictvím podnikových kombinací, fúze	-	-	-	0
Úbytky aktiv nebo klasifikovaná jako aktiva držená k prodeji	-	-	-	0
Zvýšení (snížení) hodnoty z přecenění	-	-	-	0
Čisté kurzové rozdíly	-	-	-	0
Jiné -spotřeba emisních povolenek	-	-	-3 100	-3 100
Stav k 1. lednu 2015	510	457	4 859	5 826
Přírůstky	75	1	2 295	2 371
Přírůstky z vlastního vývoje	-	-	-	0
Akvizice prostřednictvím podnikových kombinací, fúze	-	-	-	0
Úbytky aktiv nebo klasifikovaná jako aktiva držená k prodeji	-	-	-	0
Zvýšení (snížení) hodnoty z přecenění	-	-	-	0
Čisté kurzové rozdíly	-	-	-	0
Jiné -spotřeba emisních povolenek	-	-	-2 636	-2 636
Zůstatek k 31. prosinci 2015	585	458	4 518	5 561

	Software	Ostatní nehm. majetek	Emisní povolenky	Celkem
Oprávký a snížení hodnoty				
Stav k 1. lednu 2014	345	199	0	544
Odpisy	50	27	-	77
Úbytky aktiv nebo klasifikovaná jako aktiva držená k prodeji	-	-	-	0
Ztráty ze snížení hodnoty účtované do zisku nebo ztráty	-	-	-	0
Zrušení ztrát ze snížení hodnoty účtované do zisku nebo ztráty	-	-	-	0
Zvýšení (snížení) hodnoty z přecenění	-	-	-	0
Čisté kurzové rozdíly	-	-	-	0

Jiné [uved'te]	-	-	-	0
Stav k 1. lednu 2015	395	226	0	621
Amortizace-náklady	50	27	-	77
Úbytky aktiv nebo klasifikovaná jako aktiva držena k prodeji	-	-	-	0
Ztráty ze snížení hodnoty účtované do zisku nebo ztráty	-	-	-	0
Zrušení ztrát ze snížení hodnoty účtované do zisku nebo ztráty	-	-	-	0
Zvýšení (snížení) hodnoty z přecenění	-	-	-	0
Čisté kurzové rozdíly	-	-	-	0
Jiné nalezený majetek	75	-	-	75
Stav k 31. prosinci 2015	520	253	0	773
Účetní hodnota				
Stav k 31. prosinci 2014	115	231	4 859	5 205
Stav k 31. prosinci 2015	65	205	4 518	4 788

Při výpočtu amortizace byly použity tyto doby životnosti:

Software	10 let
Ostatní dlouhodobý nehmotný majetek	8 – 10 let

Společnost provedla nezávislé ocenění skupiny nehmotných aktiv, aby určila jejich reálnou hodnotu. Ocenění, které je v souladu s oceňovacími standardy, bylo určeno kvalifikovaným odhadem vycházejícím ze současné pořizovací ceny a stupně opotřebení nehmotných aktiv k datu 1.11.2013.

V případě, že by nedošlo k přecenění majetku na reálnou hodnotu, činil by rozdíl mezi oceněním reálnou hodnotou a pořizovacími cenami:

Ocenění reálnou cenou

	reálná hodnota	poř. cena- právky	rozdíl
Software	65	0	65
Ostatní dlouhodobý nehmotný majetek	205	0	205
Celkem	270	0	270

20. Pořizování dlouhodobých hmotných aktiv

Společnost k datu 31.12.2015 neukončila pořizování dlouhodobých hmotných aktiv v částce 36 228 tis. Kč (2014: 66 304 tis. Kč). Jedná se zejména o následující investiční akce:

Název investiční akce	tis. Kč
Stavební úpravy v objektu VS DP2	13 639
Optimalizace energetického zdroje	11 638
Stavební úpravy v objektu C6	3 231
Projektová dokumentace a studie zástavby Harcovna	2 655

Společnost obdržela v roce 2011 z Ministerstva průmyslu a obchodu dotaci vztahující se k aktivům na zařízení „Konverze zařízení dieselagregátu na výrobu elektrické energie“. Za částečné nesplnění ukazatele roční úspory elektrické energie, stanoveného v podmínkách dotace, společnost vrátila v roce 2015 neoprávněně použité prostředky ve výši 61,2 % obdržené dotace, tj. 1.223 tis. Kč. Vracená dotace zvýšila pořizovací cenu aktiva o 1.223 tis. Kč a kumulativní dodatečné odpisy za období leden 2012 až květen 2015 ovlivnily zisk za období ve výši -740 tis. Kč.

21. Investice do nemovitostí

	2015	2014
<i>V reálné hodnotě</i>		
Stav na začátku roku	231 679	226 625
Přírůstky - technické zhodnocení	20 179	2 752
Přírůstky – reklasifikace do investic do nemovitostí	-	-
Akvizice prostřednictvím podnikových kombinací	-	-
Jiné akvizice	-	-
Úbytky	-	-
Aktiva překlasifikovaná jako držená za účelem prodeje	-	-
Čistá (ztráta)/zisk z úprav reálné hodnoty	-	-
Čisté kurzové rozdíly	-	-
Převody	-	-
Jiné změny (poškození požárem)	-	2 302
Zůstatek na konci roku	251 858	231 679

Hodnota investic do nemovitostí se v důsledku rekonstrukce nájemních budov zvýšila o 20.179 tis. Kč (r. 2015 2.752 tis. Kč).

Reálná hodnota investic skupiny do nemovitostí byla určena k 30. listopadu 2013 na základě ocenění znalcem v oboru ekonomiky, odvětví ceny a odhady nemovitostí Ing. Ladislavem Holišem, Zubří, a k 30. říjnu 2013 na základě ocenění znalcem v oboru ekonomiky, odvětví ceny a odhady nemovitostí Ing. Petrem Skříšovským, Dolní Lutyně. Znalci nejsou v žádném spojení se skupinou. Ocenění je v souladu s Mezinárodními oceňovacími standardy. Reálná hodnota investic do nemovitostí je stanovena na úrovni 2.

Všechny investice do nemovitostí jsou ve vlastnictví společnosti.

Ve společnosti neexistuje omezení realizovatelnosti investic do nemovitostí ani omezení úhrady výnosů nebo výtěžku z vyřazení.

Společnost nemá uzavřeny žádné závazky k nákupu, výstavbě nebo rekonstrukci investic do nemovitostí, ani k jejím opravám a údržbě.

22. Ostatní finanční aktiva a závazky

Ostatní finanční aktiva

Deriváty označené a účinné jako zajišťovací nástroje
vykazované v reálné hodnotě

	k 31.12.2015	k 31.12.2014
Měnové forwardy	-	-
Úrokové swapy	-	-
Celkem zajišťovací deriváty	0	0

Finanční aktiva v reálné hodnotě vykázané do zisku nebo ztráty	k 31.12.2015	k 31.12.2014
Nederivátová finanční aktiva označená při prvotním vykázání	-	-
Nederivátová finanční aktiva určená k obchodování	-	-
Deriváty určené k obchodování, které nejsou určeny pro zajišťovací účetnictví	-	-
Celkem fin. aktiva v reálné hodnotě vykázané do zisku nebo ztráty	0	0
Investice držené do splatnosti vykazované v zůstatkové hodnotě	k 31.12.2015	k 31.12.2014
Směnky	-	-
Dluhopisy	-	-
Celkem investice držené do splatnosti vykazované v zůstatkové hodnotě	0	0
Realizovatelné investice vykazované v reálné hodnotě	k 31.12.2015	k 31.12.2014
Umořovatelné dluhopisy	-	-
Akcie/podíly	129 345	57 038
Celkem realizovatelné investice vykazované v reálné hodnotě	129 345	57 038
Úvěry vykázané v zůstatkové hodnotě	k 31.12.2015	k 31.12.2014
Úvěry poskytnuté spřízněným stranám	81 784	41 641
Úvěry poskytnuté jiným subjektům	-	-
Pohledávky k jiným subjektům	2 596	2 594
Celkem úvěry vykázané v zůstatkové hodnotě	84 380	44 235
Celkem ostatní finanční aktiva	213 725	101 273
	k 31.12.2015	k 31.12.2014
Krátkodobé	1 614	1 600
Dlouhodobé	212 111	99 673
Celkem ostatní finanční aktiva	213 725	101 273

Realizovatelné investice ve výši 112 787 tis. Kč (r. 2014: 40 471 tis. Kč) přijaté k obchodování na veřejném trhu jsou oceněny reálnou hodnotou na úrovni 1 a realizovatelné investice ve výši 16 558 tis. Kč (r. 2014: 16 567 tis. Kč) nepřijaté k obchodování na veřejném trhu jsou oceněny reálnou hodnotou na úrovni 3.

Úvěry spřízněným osobám jsou poskytnuty za běžných úvěrových podmínek. Žádný z úvěrů není po splatnosti. Úvěr ve výši 80.000 tis. Kč je zajištěn směnkami.

Finanční závazky	k 31.12.2015	k 31.12.2014
Finanční závazky v reálné hodnotě vykázané do zisku nebo ztráty	-	-
Přijaté půjčky a úvěry	-	-
Celkem finanční závazky	0	0
Krátkodobé	0	0
Dlouhodobé	0	0
Celkem finanční závazky	0	0

23. Peněžní prostředky a peněžní ekvivalenty

Pro účely výkazu o peněžních tocích zahrnují peněžní prostředky a peněžní ekvivalenty pokladní hotovost a peníze na bankovních účtech po zohlednění záporných zůstatků na kontokorentních účtech. Peněžní prostředky a peněžní ekvivalenty na konci účetního období vykázané ve výkazu o peněžních tocích je možné sesouhlasit s příslušnými položkami ve výkazu o finanční situaci takto:

	31.12.2015	31.12.2014
Hotovost	165	69
Zůstatky na bankovních účtech	140 407	276 777
Bankovní kontokorentní účty	0	0
	140 572	276 846

24. Zásoby

	31.12.2015	31.12.2014
Materiál	7 504	7 498
Nedokončená výroba	310	-
Hotové výrobky	11 590	11 634
Zvířata	2	1
Zboží	402	410
Celkem zásoby v účetní hodnotě	19 808	19 543
Snížení hodnoty materiálu	-5 146	-5 131
Snížení hodnoty výrobků	-11 590	-11 634
Snížení hodnoty zboží	-393	-396
Snížení hodnoty zásob celkem	-17 129	-17 161
Celkem zásoby v realizovatelné hodnotě	2 679	2 382

Náklady vykázané v souvislosti se snížením hodnoty zásob na čistou realizovatelnou hodnotu činí 54 tis. Kč (2014: 260 tis. Kč), částka zrušení původně vykázaných snížení ocenění zásob činí 86 tis. Kč (2014: tis. 111 Kč)

Snížení hodnoty zásob bylo provedeno v důsledku jeho zastarání a zhoršeného prodeje speciálního materiálu a výrobků, zrušení snížení ocenění zásob bylo provedeno většinou z důvodu prodeje zásob, minimálně z důvodu spotřeby.

Společnost nemá zásoby dané do zástavy

25. Pohledávky z obchodního styku a jiné pohledávky

Pohledávky	31.12.2015	31.12.2014
Pohledávky z obchodního styku	79 934	91 482
Opravná položka k pohledávkám	-4 586	-4 116
Poskytnuté zálohy	339	405
Dohadné účty aktivní	45	-
Jiné pohledávky	11	128
Celkem	<u>75 743</u>	<u>87 899</u>

Věková struktura pohledávek z obchodního styku po splatnosti	31.12.2015	31.12.2014
do 30 dnů	2 604	854
do 90 dnů	204	311
do 180 dnů	104	105
do 270 dnů	83	-
do 360 dnů	-	135
nad 360 dnů	-	1 207
Celkem pohledávky po splatnosti po snížení hodnoty	<u>2 995</u>	<u>2 612</u>

Pohyby opravné položky k pochybným pohledávkám

	31.12.2015	31.12.2014
Stav na počátku roku	4 116	5 369
Zaúčtovaná ztráta ze snížení hodnoty pohledávek	1 233	1 473
Pohledávky odepsané v průběhu roku	-27	-1 471
Pohledávky inkasované v průběhu roku	-736	-1 255
Opravné položky převzaté v rámci podnikové kombinace	-	-
Zrušení ztráty ze snížení hodnoty	-	-
Odvíjení diskontu	-	-
Stav na konci roku	<u>4 586</u>	<u>4 116</u>

Společnost nemá k těmto pohledávkám k dispozici žádné zajištění.

Opravná položka k pochybným pohledávkám z obchodního styku zahrnuje opravné položky tvořené za subjekty v likvidaci (konkurzu) ve výši 651 tis. Kč (2014: 593 tis. Kč).

Při určování dobytnosti pohledávek z obchodního styku společnost zvažuje všechny změny bonity pohledávek z obchodního styku od data jejich vzniku až do data účetní závěrky. Koncentrace úvěrového rizika je omezená, protože klientská základna je rozsáhlá a odběratelé nejsou vzájemně propojeni. Společnost vytváří k pohledávkám po splatnosti více než 270 dní opravné položky ve výši 100%, v roce 2014 vytvářela opravné položky k pohledávkám po splatnosti více než 180 dnů -50%, 270 dnů -75%, 360 dnů -100%. Pohledávky po splatnosti více než 60 dnů jsou předávány vymáhání právnímu oddělení. Na základě těchto skutečností se vedení domnívá, že k již existujícím opravným položkám k pochybným pohledávkám není třeba vytvářet další opravné položky.

26. Dlouhodobá aktiva držena k prodeji

K rozvahovému dni nemá společnost aktiva klasifikovaných jako aktiva držena k prodeji.

27. Ostatní aktiva

Ostatní aktiva	31.12.2015	31.12.2014
Časové rozlišení nákladů	156	902
Časové rozlišení příjmů	2 651	3 151
Celkem	2 807	4 053

Časové rozlišení nákladů zahrnuje rozlišení úhrady za akreditaci chemické laboratoře 56 tis. Kč, servisní smlouvy k programovému vybavení 64 tis. Kč.

Časové rozlišení příjmů představuje budoucí nárok na odpočet daně z přidané hodnoty ve výši 2 651tis. Kč (2014: 3 151 tis. Kč) u faktur fyzicky obdržených po datu účetní závěrky.

28. Finanční nástroje

28.1. Řízení kapitálové struktury

Hlavním cílem podniku při řízení kapitálové struktury je dosahovat vhodného poměru mezi vlastním a cizím kapitálem. Podnik sleduje kapitálovou strukturu a provádí její změny na základě hodnocení vlastní výkonnosti i s ohledem na vnější podnikatelské prostředí a sledování stability cash flow podniku.

Prioritním nástrojem pro optimalizaci kapitálové struktury je tvorba vyvážené majetkové struktury a jejího efektivního využívání a zhodnocování, čímž se zároveň maximalizuje hodnota pro akcionáře. Současně se podnik zaměřuje na maximalizaci hospodářských výsledků podniku s plněním stanoveného ukazatele EBITDA, který zajistí plánovanou rentabilitu obhospodařovaných aktiv spočtenou dle vzorce $RoA = EBITDA / \text{plánovaná obhospodařovaná aktiva}$. Ukazatel EBITDA je spočten dle vzorce $EBITDA = \text{hospodářský výsledek před zdaněním} + \text{odpisy}$.

Ukazatel rentability obhospodařovaných aktiv stanovuje představenstvo společnosti pro každý kalendářní rok.

Při výpočtu obhospodařovaných aktiv se vychází z objemu celkových aktiv společnosti, který je snížen jednak o aktiva, která jsou z přímého vlivu managementu vyňata představenstvem společnosti a dále o strategická aktiva, která negenerují výnosy, ale jejichž držení je pro společnost významné. Hodnota obhospodařovaných aktiv je spočtena vždy před začátkem příslušného kalendářního roku a platí po celý rok bez ohledu na změnu její hodnoty v průběhu roku.

28.2. Kategorie finančních nástrojů

Finanční aktiva	k 31.12.2015	k 31.12.2014
Hotovost a bankovní účty	140 572	276 846
V reálné hodnotě vykázána do zisku nebo ztráty		
-určená k obchodování	-	-
-označená jako v reálné hodnotě vykázané do zisku nebo ztráty	-	-

Finanční aktiva	<u>k 31.12.2015</u>	<u>k 31.12.2014</u>
Investice držené do splatnosti	-	-
Úvěry a pohledávky		
-úvěry	84 380	44 235
-pohledávky	79 550	91 180
Realizovatelná finanční aktiva	129 345	57 038
Celkem finanční aktiva	<u>433 847</u>	<u>469 299</u>
Finanční závazky	<u>k 31.12.2015</u>	<u>k 31.12.2014</u>
V reálné hodnotě vykázána do zisku nebo ztráty		
-určená k obchodování	-	-
-označená jako v reálné hodnotě vykázané do zisku nebo ztráty	-	-
Finanční závazky oceněné zůstatkovou hodnotou	160 760	177 443
	<u>160 760</u>	<u>177 443</u>

28.3. Finanční rizika

V souvislosti se svou činností skupina není významným způsobem vystavena finančním rizikům. Program, který podnik realizuje v oblasti řízení rizik, se zaměřuje na nepředvídatelnost finančních trhů a snaží se minimalizovat potenciální negativní dopady na finanční výsledky skupiny.

Finanční riziko - v souvislosti se svou činností není skupina významným způsobem vystavena finančním rizikům, vyjma potencionálního finančního rizika představujícího změny v reálných hodnotách finančních investic. Riziko je řízeno účtováním o finančním majetku v reálném ocenění a případnou tvorbou nedaňových opravných položek k finančním investicím.

Cenové riziko - při své podnikatelské činnosti podstupuje skupina obvyklé cenové riziko a to jak ze strany dodavatelů tak i odběratelů.

Měnové riziko - skupina nemá významné obchodní vztahy v mezinárodním měřítku, v důsledku čehož není významným způsobem vystavena měnovému riziku.

Úrokové riziko – je ve společnosti nevýznamné, protože půjčky jsou poskytnuty v rámci skupiny a jsou úročeny pevnou úrokovou mírou s pevnou dobou splatnosti

Úvěrové riziko a zástavní práva – skupina není vystavena zásadní koncentraci úvěrového rizika. V souladu s interními postupy a zásadami jsou výrobky i služby poskytovány jen odběratelům s náležitou úvěrovou historií.

Riziko likvidity - předpokladem obezřetného řízení likvidity je mít k dispozici dostatek finančních prostředků, které zajišťují, aby skupina měla dostatek finančních prostředků k zajištění svých platebních potřeb. Skupina řídí svoji likviditu především efektivním řízením nákladů a důsledným vymáháním pohledávek z obchodního styku.

Jiná cenová rizika- společnost je vystavena zejména riziku změny cen akcií. S akciemi společnost neobchoduje, drží je ze strategických důvodů.

Analýza citlivosti rizika změny cen akcií byla zpracována na základě expozice vůči riziku změny ceny akcií ke konci účetního období:

Kdyby ceny akcií byly vyšší/nížší o 2%

- zisk za rok končící 31. prosince 2015 by zůstal nezměněn, jelikož majetkové investice se klasifikují jako realizovatelné a žádné účasti nebyly prodány ani nedošlo ke snížení jejich hodnoty, a
- ostatní úplný výsledek za rok končící 31. prosince 2015 by se zvýšil o 1 033 tis. Kč (2014: zvýšení o 1 140 tis. Kč) v důsledku změny reálné hodnoty

Citlivost skupiny vůči cenám akcií se od minulého roku významně nezměnila.

29. Akcie a podíly v ovládaných a řízených osobách

Přehled údajů o dceřiných podnicích k 31. prosinci 2015:

Název dceřiného podniku	Místo založení a provozování činnosti	Hlavní předmět činnosti
VOS a.s., Písek	ČR	pronájem
Karvinská finanční, a.s.	ČR	realitní činnost
EA Invest, spol. s r.o.	ČR	prodej, zprostředkovatelská činnost
EA alfa, s.r.o.	ČR	zprostředkování obchodu a služeb
EA beta s.r.o.	ČR	zprostředkování obchodu a služeb

Název dceřiného podniku	Majetkový podíl a podíl na hlasovacích právech		Pořizovací cena podílů	
	31.12.2015	31.12.2014	31.12.2015	31.12.2014
VOS a.s., Písek	57,46%	57,46%	29 241	29 241
Karvinská finanční, a.s.	100,00%	98,14%	26 636	25 725
EA Invest, spol. s r.o.	87,00%	87,00%	145 260	145 260
EA alfa, s.r.o.	100,00%	100,00%	34 688	34 688
EA beta s.r.o.	100,00%	100,00%	39 112	39 112
Snížení hodnoty - EA Beta s.r.o.			-37 915	-37 915
Podíly v ovládaných a řízených osobách celkem			237 022	236 111

30. Spřízněné osoby

Společnost je kontrolována osobami jednajícími ve shodě. Konečnou ovládající osobou je Ing. Miroslav Kurka a pan Miroslav Kurka.

Spřízněné osoby:

Obchodní firma	adresa	IČO
AKB CZECH s.r.o.	Brno, Heršpická 758/13	603 21 164
AKCIA TRADE, spol. s r.o.	Orlová-Lutyně, U Centrumu 751	633 21 351
ALMET, a.s.	Hradec Králové, Ležáky 668	465 05 156
ANDRATA s.r.o.	Praha 1, Spálená 76/14	281 70 351
ASTRA 99, s.r.o.	Bratislava, Tematínska 10, SR	357 61 661
AV-TRADE, spol.s r.o.	Bratislava, Tematínska 10, SR	357 89 182
Bělehradská Invest, a.s.	Praha 4, Nusle, Bělehradská 7/13	271 93 331

Obchodní firma	adresa	IČO
Brouk s.r.o.	Ústí nad Labem, Bratislavská 22	467 13 387
Concentra a.s.	Orlová - Lutyně, U Centrumu 751	607 11 302
České vinařské závody a.s.	Praha 4, Nusle, Bělehradská 7/13	601 93 182
ČOV Senica,s.r.o.	Senica,Železničná 362/122, SR	461 96 200
DAEN INTERNATIONAL spol.s r.o.	Plzeň,náměstí Republiky 2/3	611 68 807
DAEN INTERNATIONAL spol.s r.o.	Plzeň,náměstí Republiky 2/3	611 68 807
EA alfa, s.r.o.	Rožnov pod Radhoštěm, 1. máje 823	277 73 663
EA beta, s.r.o.	Rožnov pod Radhoštěm, 1. máje 823	277 73 761
EA Invest, spol. s r.o.	Orlová - Lutyně, U Centrumu 751	253 92 697
ENERGZET, a.s.	Brno, Jedovnická 4303/2a, Židenice	634 83 823
ETOMA INVEST spol. s r.o.	Orlová - Lutyně, U Centrumu 751	634 69 138
GLOBAL plus, s.r.o.	Bratislava,Tematínska 10, SR	357 56 195
HIKOR Písek, a.s.	Orlová - Lutyně, U Centrumu 751	466 78 336
HSP CZ s.r.o.	Orlová-Lutyně, U Centrumu 751	268 21 826
Ing. Miroslav Kurka-TRADETEX	Orlová – Lutyně, U Centrumu 749	106 09 032
JESDREV Jeseník, a.s.	Jeseník, Lipovská 19	451 92 481
KAROSERIA a.s.	Brno, Heršpická 758/13	463 47 453
Karvinská finanční a.s	U Centrumu 751, Orlová – Lutyně	451 92 146
KDYNIUUM a.s.	Kdyně, Nádražní 104	453 57 293
KDYNIUUM Service , s.r.o.	Kdyně, Nádražní 723	291 21 361
LEPOT s.r.o.	Otrokovice, tř. T. Bati 1566	606 96 958
LIFT UP, s.r.o.	Brno, Heršpická 758/13	035 94 262
MA Investment s.r.o.	Kroměříž,1.máje 532	276 88 941
MATE, a.s.	Brno, Havránkova 30/11	469 00 322
MATE SLOVAKIA spol. s r.o.	Bratislava, Záruby 6, SR	314 48 682
MORAVIAKONCERT, s.r.o.	Otrokovice, tř. T. Bati 1566	255 70 838
Nitárna Česká Třebová s.r.o.	Česká Třebová, Dr. E. Beneše 116	648 24 136
NOPASS a.s.	Nová Paka, Heřmanice 117	632 17 171
OTAVAN Třeboň a.s.	Třeboň, Nádražní 641, PSČ 379 20	135 03 031
OTAVAN BG EOOD	Šivačevo,ul. LENIN 1, Bulharská rep.	119 645 610
Reality Way, s.r.o.	Orlová - Lutyně, U Centrumu 751	259 45 441
Paneurópska vysoká škola n.o.	Bratislava,Tomašíkova 20, SR	360 77 429
Pavlovín, spol.s r.o.	Velké Pavlovice,Hlavní 666/2	634 84 633
PRIMONA, a.s. (konkurz)	Česká Třebová, Dr. E. Beneše 125	001 74 181
PROSPERITA Energy, a.s.	Hostivař, V Chotejně 1307/9	023 89 169
PROSPERITA finance,s.r.o.	Ostrava,Nádražní 213/10	293 88 163
PROSPERITA holding, a.s.	Ostrava,Nádražní 213/10	258 20 192
PROSPERITA investiční společnost, a.s.	Ostrava,Nádražní 213/10	268 57 791
PROTON, spol. s r.o.	Praha,Spálená 108/51	634 88 388
PRŮMYSLOVÁ ČOV, a.s.	Otrokovice, Objízdna 1576	262 79 843
PULCO,a.s.	Brno, Heršpická 13	262 79 843
ROLLEON a.s.	Praha 1, Pařížská 130/26, Josefov	278 67 412
Rybářství Přerov, a.s.	Přerov, gen. Štefánika 5	476 75 756
Řempe LYRA, s.r.o.	Olomouc, Roháče z Dubé 1	253 84 660
ŘEMPO VEGA, S.R.O.	Kroměříž, Skopalíkova 2354/47A	253 84 686

Obchodní firma	adresa	IČO
S.P.M.B. a.s.	Brno, Řípská 1142/20	463 47 178
TESLA KARLÍN, a.s.	Praha 10, V Chotejně 9/1307	452 73 758
TK GALVANOSERVIS s.r.o.	Praha 10, V Chotejně 9/1307	256 08 738
TOMA, a.s.	Otrokovice, tř. T. Bati 1566	181 52 813
TOMA odpady,s.r.o.	Otrokovice,tř.T.Bati 1566	283 06 376
TOMA RECYCLING a.s.	Otrokovice,tř.T.Bati 332	040 74 157
TOMA rezidentní Kroměříž, s.r.o.	Otrokovice,tř.T.Bati 1566	283 33 012
TOMA rezidentní Prostějov, s.r.o.	Otrokovice,tř.T.Bati 1566	277 28 269
TOMA úverová a leasingová, a.s.	Čadca, Májová 1319, SR	366 64 090
TZP, a.s.	Hlinsko, Třebízského 92	481 71 581
Vinice Vnorovy,s.r.o.	Velké Pavlovice,Hlavní 666	292 91 151
VINIUM a.s.	Velké Pavlovice, Hlavní 666	469 00 195
VINIUM Pezinok, s.r.o.	Bratislava, Zámocká 30, SR	358 68 317
Víno Dambořice, s.r.o.	Velké Pavlovice, Hlavní 666	033 59 659
Víno Hodonín	Hodonín, Národní třída 267/16	267 68 828
VOS a.s.	Písek, Nádražní 732	466 78 034
Vysoká škola podnikání, a.s.	Ostrava, Slezská ostrava, Michálkovická 1810/181	258 61 271

31. Transakce se spřízněnými osobami

Transakce byly uskutečněny během roku 2015.

Transakce s mateřským podnikem PROSPERITA holding, a.s. (IČ:25820192)

Druh transakce, společnost	IČ	Pohledávky			Závazky v		
		v období	splaceno	zůstatek	období	splaceno	zůstatek
Poskytnuté úvěry, půjčky	258201 92	-	-	0	-	-	-
Úroky z úvěrů	258201 92	-	-	0	-	-	-
Záruky, zajištění	258201 92	-	-	-	-	-	-
Nákup podílových listů	258201 92	-	-	-	70 000	70 000	-
Dividendy, podíly na zisku	258201 92	-	-	-	12 125	12 125	-
Celkem		0	0	0	82 125	82 125	0

Společnost neměla s mateřským podnikem jiné transakce.

Transakce s podniky s podstatným vlivem na účetní jednotku

Druh transakce, společnost	IČ	Pohledávky			Závazky v		
		v období	splaceno	zůstatek	období	splaceno	zůstatek
<u>Prodej služeb</u>							
Concentra a.s.	60711302	-	-	0	520	520	40
<u>Dividendy, podíly na zisku</u>							
Concentra a.s.	60711302	-	-	-	30 906	30 906	-
Celkem		0	0	0	31 426	31 426	40

Společnost neměla s podniky s podstatným vlivem jiné transakce.

Transakce s dceřinými podniky

Druh transakce, společnost	IČ	Pohledávky v období	splaceno	zůstatek	Závazky v období	splaceno	zůstatek
<u>Prodej služeb</u>							
EA alfa, s.r.o.	27773663	14	14	0	-	-	-
EA beta, s.r.o.	27773761	14	14	0	-	-	-
<u>Prodej výrobků</u>							
-							
<u>Poskytnuté úvěry, půjčky</u>							
EA alfa, s.r.o.	27773663	-	-	1 600	-	-	-
EA invest spol. s r.o.	63469138	40 000	-	40 000	-	-	-
<u>Úroky z úvěrů</u>							
EA alfa, s.r.o.	27773663	56	42	14	-	-	-
EA invest spol. s r.o.	63469138	1 785	1 653	170	-	-	-
<u>Záruky, zajištění</u>							
EA invest spol. s r.o.	63469138	40 000	-	80 000	-	-	-
Celkem		81 869	1 723	121 784	0	0	0

Společnost neměla s dceřinými společnostmi jiné transakce.

Transakce s spřízněnými podniky

Druh transakce, společnost	IČ	Pohledávky v období	splaceno	zůstatek	Závazky v období	splaceno	zůstatek
<u>Prodej služeb</u>							
Brouk s.r.o.	46713387	-	-	-	366	425	-
DAEN INTERNATIONAL spol. s r.o.	61168807	7	7	-	1 258	1 330	463
OTAVAN Třeboň	13503031	27	27	-	-	-	-
<u>Prodej výrobků</u>							
Brouk s.r.o.	46713387	-	-	-	640	688	72
Pavlovín spol. s r.o.	63484633	-	-	-	21	21	0
<u>Dividendy, podíly na zisku</u>							
ETOMA INVEST spol.s r.o.	63469138	-	-	-	27 290	28 325	-
KAROSERIA a.s.	46347453	-	-	-	17 285	17 285	-
S.P.M.B. a.s.	46347178	-	-	-	22 126	22 127	-
ALMET, a.s.	46505156	313	313	0	-	-	-
Celkem		347	347	0	68 986	70 201	535

Společnost neměla s přidruženými podniky jiné transakce

Transakce se společnými podniky, ve kterých je účetní jednotka spoluvlastníkem

Ve společnosti neproběhly se společnými podniky žádné transakce.

Transakce s ostatními spřízněnými stranami

Druh transakce, společnost	IČ	Pohledávky v období	splaceno	zůstatek	Závazky v období	splaceno	zůstatek
<u>Prodej služeb</u>							
Rodinní příslušníci klíčového vedení		912	917	78	4 697	4 730	315

Společnost neměla s ostatními spřízněnými osobami jiné transakce.

Odměny členům klíčového vedení:

Výši odměn klíčového vedení určuje valná hromada společnosti v závislosti na dosahovaných výsledcích společnosti.

<u>Členové statutárních orgánů</u>	<u>31.12.2015</u>	<u>31.12.2014</u>
Krátkodobé zaměstnanecké požitky mzdy, odměny, podíly	25 657	34 241
Požítky po skončení pracovního poměru	-	-
Ostatní dlouhodobé zaměstnanecké požitky	-	-
Úhrady vázané na akcie	-	-
Požítky při předčasném ukončení pracovního poměru	-	-
Dividendy	200	200
Celkem	25 857	34 441
Počet akcií v majetku členů statutárního orgánu		
akcie s jmenovitou hodnotou 1 000 Kč	1 001 ks	1 001 ks
akcie s jmenovitou hodnotou 8 Kč	-	-

<u>Členové dozorčích orgánů</u>	<u>31.12.2015</u>	<u>31.12.2014</u>
Krátkodobé zaměstnanecké požitky mzdy, odměny, podíly	1 472	1 467
Požítky po skončení pracovního poměru	-	-
Ostatní dlouhodobé zaměstnanecké požitky	-	-
Úhrady vázané na akcie	-	-
Požítky při předčasném ukončení pracovního poměru	-	-
Dividendy	9 715	9 715
Celkem	11 187	11 182
Počet akcií v majetku členů dozorčích orgánů		
akcie s jmenovitou hodnotou 1 000 Kč	3 392 ks	3 392 ks
akcie s jmenovitou hodnotou 8 Kč	-	-

Byl opraven údaj počtu akcií v majetku členů dozorčích orgánů za rok 2014 z 48 578 ks na částku 3 392 ks. Oprava byla způsobena záměnou osob stejného příjmení.

32. Základní kapitál

	počet kusů	jmenovitá hodnota Kč	31.12.2015 tis. Kč	31.12.2014 tis. Kč
Plně splacené kmenové akcie	701 000	1 000	701 000	701 000
Zvýšení základního kapitálu z podnikové akvizice	259 333	8	2 075	2 075
Zpětné odkoupení akcií	30 000	1 000	-78 031	-
Celkem			625 044	703 075

Základní kapitál společnosti činí 703 075 tis. Kč a je rozdělen na 701.000 kusů kmenových akcií na majitele o jmenovité hodnotě jedné akcie 1 000 Kč a na 259.333 kusy akciím jméno o jmenovité hodnotě jedné akcie 8 Kč. Akcie jsou plně splaceny.

Akcie o jmenovité hodnotě 1.000,00 Kč jsou vydány v zaknihované podobě a jsou přijaté k obchodování na regulovaném trhu.

Akcie o jmenovité hodnotě 8 Kč jsou v zaknihované podobě a nejsou přijaté k obchodování na regulovaném trhu.

Každý vlastník akcie má právo účastnit se valné hromady.

S akciemi je spojeno hlasovací právo tak, že na jednu akcii o jmenovité hodnotě 1.000 Kč připadá 125 hlasů a na jednu akcii o jmenovité hodnotě 8 Kč připadá 1 hlas.

Akcionář má právo na podíl ze zisku společnosti (dividendu), který valná hromada podle výsledku hospodaření schválila k rozdělení. Tento podíl se určuje poměrem jmenovité hodnoty jeho akcií k jmenovité hodnotě akcií všech akcionářů. Nárok na dividendu vzniká akcionářům vlastnícím akcie k rozhodnému dni, nerozhodne-li valná hromada jinak. Nerozhodne-li valná hromada anebo dohoda s akcionářem jinak, je dividenda společností vyplácena na náklady a nebezpečí společnosti na adresu akcionáře vedenou ve Středisku cenných papírů Praha v termínu stanoveném zákonem.

Právo na podíl na likvidačním zůstatku je spojeno s vlastnictvím akcie a stejně jako u dividendy se dělí likvidační zůstatek mezi akcionáře v poměru odpovídajícím jmenovité hodnotě jejich akcií a příslušné emise.

Sesouhlasení počtu akcií v oběhu:

	Počet akcií v ks nominální hodnota 1.000 Kč	Počet akcií v ks nominální hodnota 8 Kč	Základní kapitál v tis. Kč
Stav k 1. lednu 2014	701 000	259 333	703 075
Pohyby	-	-	-
Stav k 31. prosinci 2014	701 000	259 333	703 075
Omezení vlastnických práv nezaknihovaných akcií		-6 965	-
Dodatečně zaknihovány akcie		4 366	-
Zpětné odkoupení akcií	-30 000		-30 000
Náklady na zpětné odkoupení akcií		-	-48 031
Stav k 31. prosinci 2015	671 000	256 734	625 044

Společnost drží 30.000 ks vlastních akcií s jmenovitou hodnotou 1.000 Kč. Náklady na zpětné odkoupení vlastních akcií činí 48.031 tis. Kč. Společnost může vlastní akcie držet do roku 2019.

33. Kapitálové fondy a fondy tvořené ze zisku

<i>Kapitálové fondy</i>	31.12.2015	31.12.2014
Přecenění majetku	335 864	336 402
Přecenění investic	8 805	5 789
Ostatní kapitálové fondy	1 316	128
Celkem kapitálové fondy	345 985	342 319

<i>Fondy tvořené ze zisku</i>	31.12.2015	31.12.2014
Rezervní fond	78 031	-
Sociální fond	4 669	2 204
Celkem fondy tvořené ze zisku	82 700	2 204

33.1. Fond z přecenění majetku

Fond z přecenění majetku	31.12.2015	31.12.2014
Stav na začátku roku	336 402	332 700
Zvýšení z přecenění majetku	-665	4 571
Ztráty ze snížení hodnoty	-	-
Zrušení ztrát ze snížení hodnoty	-	-
Odložený daňový závazek z přecenění majetku	127	-869
Zúčtování odloženého daňového závazku	-	-
Stav na konci roku	335 864	336 402

Fond z přecenění majetku vzniká při přecenění pozemků a budov. V případě prodeje přeceněných pozemků a budov se příslušná část oceňovacích rozdílů převede přímo do nerozděleného zisku. Položky ostatního úplného výsledku zahrnuté do fondu z přecenění majetku nebudou následně reklasifikovány do hospodářského výsledku

33.2. Fond z přecenění investic

Fond z přecenění investic	31.12.2015	31.12.2014
Stav na začátku roku	5 789	8 296
Zisk z přecenění realizovatelných finančních aktiv	2 308	-2 179
Odložená daň z přecenění realizovatelných finančních aktiv	708	-328
Reklasifikace zisku/ztráty z prodeje realizovatelných finančních aktiv do hospodářského výsledku	-	-
Reklasifikace ztráty při snížení hodnoty realizovatelných finančních aktiv do hospodářského výsledku	-	-
Stav na konci roku	8 805	5 789

Fond z přecenění investic představuje kumulované zisky a ztráty vznikající při přecenění realizovatelných finančních aktiv, které byly vykázány v ostatním úplném výsledku, bez částek reklasifikovaných do hospodářského výsledku v případě prodeje přeceněných finančních aktiv nebo snížení jejich hodnoty.

33.3. Ostatní kapitálové fondy

Ostatní kapitálové fondy	<u>31.12.2015</u>	<u>31.12.2014</u>
Stav na začátku roku	128	128
Ostatní -darovaný majetek	1 188	-
Stav na konci roku	<u>1 316</u>	<u>128</u>

33.4. Rezervní fond

Rezervní fond	<u>31.12.2015</u>	<u>31.12.2014</u>
Stav na začátku roku	0	-
Nabytí vlastních akcií	78 031	-
Stav na konci roku	<u>78 031</u>	<u>0</u>

Valná hromada společnosti rozhodla o změně stanov, podle kterých společnost již nevytváří rezervní fond a fond pojištění orgánů společnosti. Finanční prostředky z těchto fondů ve výši 130 685 tis. Kč byly převedeny do nerozděleného zisku minulých let.

V důsledku nabytí 30.000 ks vlastních akcií s nominální hodnotou 1.000 Kč vytvořila společnost v hodnotě nabytých akcií rezervní fond ve výši 78.031 tis. Kč

33.5. Sociální fond

Sociální fond	<u>31.12.2015</u>	<u>31.12.2014</u>
Stav na začátku roku	2 204	1 594
příděl z disponibilního zisku	4 213	2 234
Čerpání	-1 832	-1 937
Splacené půjčky	84	313
Stav na konci roku	<u>4 669</u>	<u>2 204</u>

Příděly do fondů byly prováděny ze zisku po zdanění a byly schváleny valnou hromadou. Tvorba a čerpání sociálního fondu je prováděno v souladu s rozhodnutím valné hromady. Výši příspěvku z fondu určuje kolektivní smlouva a vnitřní předpis společnosti. Jedná se zejména o příspěvky zaměstnancům na rekreace, životní a pracovní jubilea, dětské tábory, rehabilitace, finanční půjčky se splatností 24 měsíců.



34. Výdaje příštích období

V roce 2015 byly časově rozlišeny náklady běžného provozu ve výši 31 tis. Kč (2014: 139 tis. Kč).

35. Události po rozvahovém dni

Účetní závěrka za rok 2015, včetně Komentáře k individuální účetní závěrce za rok 2015, byla projednána a odsouhlasena představenstvem společnosti dne 21.3.2016. Představenstvo společnosti je oprávněno, i po tomto datu činit oprávněné změny v účetní závěrce, a to až do doby jejího odsouhlasení auditorem společnosti a předáním ke zveřejnění, dle právních předpisů ČR.

Mezi rozvahovým dnem a datem zpracování účetní závěrky nedošlo k žádným významným událostem.

Sestaveno dne	Sestavil	Podpis statutárního zástupce
21. 3. 2015	 Žabková Jarmila	 Ing. Oldřich Havelka místopředseda představenstva

ZPRÁVA DOZORČÍ RADY

o přezkoumání řádné účetní závěrky a konsolidované účetní závěrky a výrok auditora

Určena pro:

akcionáře obchodní společnosti

ENERGOAQUA, a.s.

1. máje 823, 756 61 Rožnov pod Radhoštěm

IČ: 15503461

Dozorčí rada přezkoumala údaje obsažené ve zprávě o účetní závěrce a konsolidované účetní závěrce společnosti ENERGOAQUA, a.s. Na základě vlastních poznatků z průběžných inventur majetku, kontroly stavu účetnictví i postupů účtování a vedení účetní evidence, v souladu se závěry ověření účetní závěrky a konsolidované účetní závěrky auditorem Ing. Petrem Skříšovským, a konstatuje, že

- a) účetní závěrka a konsolidovaná účetní závěrka byla zpracována v souladu s platným zákonem o účetnictví a navazujícími právními předpisy,
- b) dokladová část i účetní postupy odpovídají platným právním normám,
- c) účetní závěrka a konsolidovaná účetní závěrka věrně odráží stav majetku i výsledků hospodaření společnosti a je průkazná.

V Rožnově pod Radhoštěm dne 21. 03. 2016

Miroslav Kurka
předseda dozorčí rady

Zpráva o vztazích

podle § 82 zákona č. 90/2012 Sb.

společnosti

ENERGOAQUA a.s.

za účetní období

2015

OBSAH

1. Ovládaná osoba
2. Ovládající osoba
3. Osoby ovládané stejnou ovládající osobou "Propojené osoby"
4. Schéma uváděných osob
5. Struktura vztahů, úloha ovládané osoby, způsob a prostředky ovládání
6. Přehled jednání učiněných na popud nebo v zájmu ovládající osoby nebo propojených osob
7. Přehled vzájemných smluv uzavřených s ovládající osobou nebo propojenými osobami
8. Posouzení vzniku újmy ovládané osobě a její vyrovnání
9. Zhodnocení výhod a nevýhod ze vztahů s ovládající osobou a s propojenými osobami, včetně případných rizik
10. Důvěrnost informací
11. Závěr

Představenstvo společnosti ENERGOAQUA a.s. se sídlem 1. máje 823, 756 61, Rožnov pod Radhoštěm, IČ 155 03 461, jako statutární orgán ovládané osoby, vypracovalo podle § 82 zákona č. 90/2012 Sb., o obchodních společnostech a družstvech (zákon o obchodních korporacích, dále také „ZOK“) následující zprávu o vztazích mezi ovládající osobou a společností ENERGOAQUA a.s. jako ovládanou osobou a osobami ovládanými stejnou ovládající osobou (dále jen „Propojené osoby“), a to za účetní období roku 2015, tedy za období od 1. ledna 2015 do 31. prosince 2015 (dále jen „Rozhodné období“).

1. Ovládaná osoba

Společnost s obchodní firmou **ENERGOAQUA a.s.**
se sídlem: 1. máje 823, 756 61 Rožnov pod Radhoštěm
IČ: 155 03 461
zapsaná v obchodním rejstříku vedeném Krajským soudem v Ostravě, oddíl B, vložka 334
(dále jen „Ovládaná osoba“).

2. Ovládající osoba

Pan **Ing. Miroslav Kurka**, bytem Bělehradská 7/13, Nusle, 140 00 Praha 4

a

pan **Miroslav Kurka**, bytem Karvinská 1263/61, Město, 736 01 Havířov

jednající ve shodě dle § 78 zákona č. 90/2012 Sb., o obchodních společnostech a družstvech
(dále jen „Ovládající osoba“).

3. Osoby ovládané stejnou ovládající osobou – „Propojené osoby“

3.1. Společnost s obchodní firmou: AKB CZECH s.r.o.
se sídlem: Heršpická 758/13, Štýřice, 619 00 Brno
IČ: 603 21 164
zapsaná v obchodním rejstříku vedeném Krajským soudem v Brně, oddíl C, vložka 42003
(dále jen „Propojená osoba č. 3.1.“).

3.2. Společnost s obchodní firmou AKCIA TRADE, spol. s r.o.
se sídlem: Orlová - Lutyně, U Centrumu 751
IČ: 633 21 351
zapsaná v obchodním rejstříku vedeném Krajským soudem v Ostravě, oddíl C, vložka 8275
(dále jen „Propojená osoba č. 3.2.“).

- 3.3. Společnost s obchodní firmou** **ALMET, a.s.**
se sídlem: Ležáky 668/3, Kukleny, 500 04 Hradec Králové
IČ: 465 05 156
zapsaná v obchodním rejstříku vedeném Krajským soudem v Hradci Králové, oddíl B, vložka 673
(dále jen "Propojená osoba č. 3.3.")
- 3.4. Společnost s obchodní firmou** **ANDRATA s.r.o.**
se sídlem: Praha 1, Spálená 76/14, PSČ 11000
IČ: 281 70 351
zapsaná v obchodním rejstříku vedeném Městským soudem v Praze, oddíl C, vložka 13302
společnost ovládána od: 31.8.2015
(dále jen "Propojená osoba č. 3.4.")
- 3.5. Společnost s obchodní firmou** **ASTRA 99, s.r.o.**
se sídlem: Tematínska 10, Bratislava 851 05, Slovenská republika
IČ: 357 61 661
zapsaná v obchodním rejstříku vedeném Okresním soudem v Bratislavě I, oddíl Sro, vložka 18638/B
(dále jen "Propojená osoba č. 3.5.")
- 3.6. Společnost s obchodní firmou** **AV-TRADE, spol. s r.o.**
se sídlem: Tematínska 10, Bratislava 851 05, Slovenská republika
IČ: 357 89 182
zapsaná v obchodním rejstříku vedeném Okresním soudem v Bratislavě I, oddíl Sro, vložka 21816/B
společnost ovládána do: 4.5.2015
(dále jen "Propojená osoba č. 3.6.")
- 3.7. Společnost s obchodní firmou** **Bělehradská Invest, a.s.**
se sídlem: Praha 4 - Nusle, Bělehradská 7/13, PSČ 14016
IČ: 271 93 331
zapsaná v obchodním rejstříku vedeném Městským soudem v Praze, oddíl B, vložka 9647
(dále jen "Propojená osoba č. 3.7.")
- 3.8. Společnost s obchodní firmou** **CONCENTRA a. s.**
se sídlem: Orlová-Lutyně, U Centrumu 751, PSČ 735 14
IČ: 607 11 302
Zapsaná v obchodním rejstříku vedeném Krajským soudem v Ostravě, oddíl B, vložka 1796
(dále jen "Propojená osoba č. 3.8.")
- 3.9. Společnost s obchodní firmou:** **České vinařské závody a.s.**
se sídlem: Praha 4 - Nusle, Bělehradská čp. 7/13, PSČ 14016
IČ: 601 93 182
zapsaná v obchodním rejstříku vedeném Městským soudem v Praze, oddíl B, vložka 2357
(dále jen "Propojená osoba č. 3.9.")

- 3.10. Společnost s obchodní firmou** **ČOV Senica, s.r.o.**
se sídlem: Železničná 362/122, Senica 905 01, Slovenská republika
IČ: 461 96 200
zapsaná v obchodním rejstříku vedeném Okresním soudem v Trnavě, oddíl Sro, vložka 28219/T
(dále jen "Propojená osoba č. 3.10.").
- 3.11. Společnost s obchodní firmou** **EA alfa, s.r.o.**
se sídlem: 1. máje 823, 756 61 Rožnov pod Radhoštěm
IČ: 277 73 663
zapsaná v obchodním rejstříku vedeném Krajským soudem v Ostravě, oddíl C, vložka 29344
(dále jen "Propojená osoba č. 3.11.").
- 3.12. Společnost s obchodní firmou** **EA beta, s.r.o.**
se sídlem: 1. máje 823, 756 61 Rožnov pod Radhoštěm
IČ: 277 73 761
zapsaná v obchodním rejstříku vedeném Krajským soudem v Ostravě, oddíl C, vložka 51417
(dále jen "Propojená osoba č. 3.12.").
- 3.13. Společnost s obchodní firmou** **EA Invest, spol. s r.o.**
se sídlem: Orlová - Lutyně, U Centrumu 751
IČ: 253 92 697
zapsaná v obchodním rejstříku vedeném Krajským soudem v Ostravě, oddíl C, vložka 16970
(dále jen "Propojená osoba č. 3.13.").
- 3.14. Společnost s obchodní firmou** **ENERGZET, a.s.**
se sídlem: Jedovnická 4303/2a, Židenice, 628 00 Brno
IČ: 634 83 823
zapsaná v obchodním rejstříku vedeném Krajským soudem v Brně, oddíl B, vložka 1761
společnost ovládána od: 2.12.2015
(dále jen "Propojená osoba č. 3.14.").
- 3.15. Společnost s obchodní firmou** **ETOMA INVEST spol. s r.o.**
se sídlem: Orlová - Lutyně, U Centrumu 751, PSČ 73514
IČ: 634 69 138
zapsaná v obchodním rejstříku vedeném Krajským soudem v Ostravě, oddíl C, vložka 16196
(dále jen "Propojená osoba č. 3.15.").
- 3.16. Společnost s obchodní firmou** **GLOBAL plus, s.r.o.**
se sídlem: Tematínska 10, Bratislava 851 05, Slovenská republika
IČ: 357 56 195
zapsaná v obchodním rejstříku vedeném Okresním soudem v Bratislavě I, oddíl Sro, vložka 18168/B
(dále jen "Propojená osoba č. 3.16.").

- 3.17. Společnost s obchodní firmou** **HIKOR Písek, a.s.**
se sídlem: U Centrumu 751, Lutyně, 735 14 Orlová
IČ: 466 78 336
zapsaná v obchodním rejstříku vedeném Krajským soudem v Ostravě, oddíl B, vložka 10710
(dále jen "Propojená osoba č. 3.17.")
- 3.18. Společnost s obchodní firmou** **HSP CZ s.r.o.**
se sídlem: U Centrumu 751, Lutyně, 735 14 Orlová
IČ: 268 21 826
zapsaná v obchodním rejstříku vedeném Krajským soudem v Ostravě, oddíl C, vložka 26727
(dále jen "Propojená osoba č. 3.18.")
- 3.19. Společnost s obchodní firmou** **KAROSERIA a.s.**
se sídlem: Heršpická 758/13, Štýřice, 619 00 Brno
IČ: 463 47 453
zapsaná v obchodním rejstříku vedeném Krajským soudem v Brně, oddíl B, vložka 776
(dále jen "Propojená osoba č. 3.19.")
- 3.20. Společnost s obchodní firmou** **Karvinská finanční, a.s.**
se sídlem: U Centrumu 751, Lutyně, 735 14 Orlová
IČ: 451 92 146
zapsaná v obchodním rejstříku vedeném Krajským soudem v Ostravě, oddíl B, vložka 374
(dále jen "Propojená osoba č. 3.20.")
- 3.21. Společnost s obchodní firmou** **KDYNIUM a. s.**
se sídlem: Kdyně, Nádražní 104, okres Domažlice
IČ: 453 57 293
zapsaná v obchodním rejstříku vedeném Krajským soudem v Plzni, oddíl B, vložka 220
(dále jen "Propojená osoba č. 3.21.")
- 3.22. Společnost s obchodní firmou** **KDYNIUM Service, s.r.o.**
se sídlem: Nádražní 723, 345 06 Kdyně
IČ: 291 21 361
zapsaná v obchodním rejstříku vedeném Krajským soudem v Plzni, oddíl C, vložka 26597
(dále jen "Propojená osoba č. 3.22.")
- 3.23. Společnost s obchodní firmou** **LEPOT s.r.o.**
se sídlem: tř. Tomáše Bati 1566, 765 02 Otrokovice
IČ: 606 96 958
zapsaná v obchodním rejstříku vedeném Krajským soudem v Brně, oddíl C, vložka 14286
(dále jen "Propojená osoba č. 3.23.")

- 3.24.** Společnost s obchodní firmou **LIFT UP, s.r.o.**
se sídlem: Heršpická 758/13, Štýřice, 619 00 Brno
IČ: 035 94 262
zapsaná v obchodním rejstříku vedeném Krajským soudem v Brně, oddíl C, vložka 85681
(dále jen "Propojená osoba č. 3.24.").
- 3.25.** Společnost s obchodní firmou **MA Investment s.r.o.**
se sídlem: Otrokovice, tř. Tomáše Bati 332, PSČ 76502
IČ: 276 88 941
zapsaná v obchodním rejstříku vedeném Krajským soudem v Brně, oddíl C, vložka 52039
(dále jen "Propojená osoba č. 3.25.").
- 3.26.** Společnost s obchodní firmou **MATE, a.s.**
se sídlem: Brno, Havránkova 30/11, okres Brno-město, PSČ 61962
IČ: 469 00 322
zapsaná v obchodním rejstříku vedeném Krajským soudem v Brně, oddíl B, vložka 829
(dále jen "Propojená osoba č. 3.26.").
- 3.27.** Společnost s obchodní firmou **MATE SLOVAKIA spol. s r.o.**
se sídlem: Záruby 6, Bratislava 831 01, Slovenská republika
IČ: 314 48 682
zapsaná v obchodním rejstříku vedeném Okresním soudem v Bratislavě I, oddíl Sro, vložka 14818/B
(dále jen "Propojená osoba č. 3.27.").
- 3.28.** Společnost s obchodní firmou **MORAVIAKONCERT, s.r.o.**
se sídlem: tř. Tomáše Bati 1566, 765 02 Otrokovice
IČ: 255 70 838
zapsaná v obchodním rejstříku vedeném Krajským soudem v Brně, oddíl C, vložka 34212
(dále jen "Propojená osoba č. 3.28.").
- 3.29.** Společnost s obchodní firmou **Nitárna Česká Třebová s.r.o.**
se sídlem: Česká Třebová, Dr. E. Beneše 116, PSČ 56002
IČ: 648 24 136
zapsaná v obchodním rejstříku vedeném Krajským soudem v Hradci Králové, oddíl C, vložka 8648
(dále jen "Propojená osoba č. 3.29.").
- 3.30.** Společnost s obchodní firmou **NOPASS a.s.**
se sídlem: Orlová - Lutyně, U Centrumu 751, PSČ 73514
IČ: 632 17 171
zapsaná v obchodním rejstříku vedeném Krajským soudem v Ostravě, oddíl B, vložka 4059
(dále jen "Propojená osoba č. 3.30.").

- 3.31. Společnost s obchodní firmou** **OTAVAN Třeboň a.s.**
se sídlem: Třeboň, Nádražní 641, PSČ 37920
IČ: 135 03 031
zapsaná v obchodním rejstříku vedeném Krajským soudem v Českých Budějovicích, oddíl B, vložka 88
společnost ovládána do: 20.4.2015
(dále jen "Propojená osoba č. 3.31.").
- 3.32. Společnost s obchodní firmou** **OTAVAN BG EOOD**
se sídlem: Šivačevo, ul. LENIN 1, PSČ 8895, Bulharská republika
IČ: 119 645 610
společnost ovládána do: 20.4.2015
(dále jen "Propojená osoba č. 3.32.").
- 3.33. Organizace** **Paneurópska vysoká škola n.o.**
se sídlem: Tomašikova 20, 821 02 Bratislava, Slovenská republika
IČ: 360 77 429
zapsaná rejstříkovým úřadem vedeným Okresním úřadem Bratislava
(dále jen "Propojená osoba č. 3.33.").
- 3.34. Společnost s obchodní firmou** **Pavlovín, spol. s r.o.**
se sídlem: Velké Pavlovice, Hlavní 666/2, PSČ 69106
IČ: 634 84 633
zapsaná v obchodním rejstříku vedeném Krajským soudem v Brně, oddíl C, vložka 21226
(dále jen "Propojená osoba č. 3.34.").
- 3.35. Společnost s obchodní firmou** **PRIMONA, a.s.**
se sídlem: Dr. E. Beneše 125, Parník, 560 02 Česká Třebová
IČ: 001 74 181
zapsaná v obchodním rejstříku vedeném Krajským soudem v Hradci Králové, oddíl B, vložka 82
(dále jen "Propojená osoba č. 3.35.").
- 3.36. Společnost s obchodní firmou** **PROSPERITA Energy, a.s.**
se sídlem: V Chotejně 1307/9, Hostivař, 102 00 Praha 10
IČ: 023 89 169
zapsaná v obchodním rejstříku vedeném Městským soudem v Praze, oddíl B, vložka 19477
(dále jen "Propojená osoba č. 3.36.").
- 3.37. Společnost s obchodní firmou** **PROSPERITA finance, s.r.o.**
se sídlem: Ostrava – Moravská Ostrava, Nádražní 213/10, PSČ 70200
IČ: 293 88 163
zapsaná v obchodním rejstříku vedeném Krajským soudem v Ostravě, oddíl C, vložka 38208
(dále jen "Propojená osoba č. 3.37.").

- 3.38.** Společnost s obchodní firmou **PROSPERITA holding, a.s.**
se sídlem: Nádražní 213/10, Moravská Ostrava, 702 00 Ostrava
IČ: 258 20 192
zapsaná v obchodním rejstříku vedeném Krajským soudem v Ostravě, oddíl B, vložka 1884
(dále jen "Propojená osoba č. 3.38.").
- 3.39.** Společnost s obchodní firmou **PROSPERITA investiční společnost, a.s.**
se sídlem: Nádražní 213/10, Moravská Ostrava, 702 00 Ostrava
IČ: 268 57 791
zapsaná v obchodním rejstříku vedeném Krajským soudem v Ostravě, oddíl B, vložka 2879
(dále jen "Propojená osoba č. 3.39.").
- 3.40.** Společnost s obchodní firmou **PROTON, spol. s r.o.**
se sídlem: Praha - Nové Město, Spálená 108/51, PSČ 11000
IČ: 634 88 388
zapsaná v obchodním rejstříku vedeném Městským soudem v Praze, oddíl C, vložka 177522
(dále jen "Propojená osoba č. 3.40.").
- 3.41.** Společnost s obchodní firmou **PRŮMYSLOVÁ ČOV, a.s.**
se sídlem: Objízdna 1576, 765 02 Otrokovice
IČ: 253 42 665
zapsaná v obchodním rejstříku vedeném Krajským soudem v Brně, oddíl B, vložka 2371
(dále jen "Propojená osoba č. 3.41.").
- 3.42.** Společnost s obchodní firmou **PULCO, a.s.**
se sídlem: Heršpická 758/13, Štýřice, 619 00 Brno
IČ: 262 79 843
zapsaná v obchodním rejstříku vedeném Krajským soudem v Brně, oddíl B, vložka 3701
(dále jen "Propojená osoba č. 3.42.").
- 3.43.** Společnost s obchodní firmou **ROLLEON a.s.**
se sídlem: Pařížská 130/26, Josefov, 110 00 Praha 1
IČ: 278 67 412
zapsaná v obchodním rejstříku vedeném Městským soudem v Praze, oddíl B, vložka 11639
společnost ovládána od: 2.12.2015
(dále jen "Propojená osoba č. 3.43.").
- 3.44.** Společnost s obchodní firmou **Rybářství Přerov, a.s.**
se sídlem: Přerov, gen.Štefánika 5
IČ: 476 75 756
zapsaná v obchodním rejstříku vedeném Krajským soudem v Ostravě, oddíl B, vložka 751
(dále jen "Propojená osoba č. 3.44.").

- 3.45.** Společnost s obchodní firmou **S.P.M.B. a.s.**
se sídlem: Řípská 1153/20a, Slatina, 627 00 Brno
IČ: 463 47 178
zapsaná v obchodním rejstříku vedeném Krajským soudem v Brně, oddíl B, vložka 768
(dále jen "Propojená osoba č. 3.45.").
- 3.46.** Společnost s obchodní firmou **TESLA KARLÍN, a.s.**
se sídlem: Praha 10, V Chotejně 9/1307, PSČ 10200
IČ: 452 73 758
zapsaná v obchodním rejstříku vedeném Městským soudem v Praze, oddíl B, vložka 1520
(dále jen "Propojená osoba č. 3.46.").
- 3.47.** Společnost s obchodní firmou **TK GALVANOSERVIS s.r.o.**
se sídlem: Praha 10, V Chotejně 9/1307, PSČ 10200
IČ: 256 08 738
zapsaná v obchodním rejstříku vedeném Městským soudem v Praze, oddíl C, vložka 54468
(dále jen "Propojená osoba č. 3.47.").
- 3.48.** Společnost s obchodní firmou **TOMA, a.s.**
se sídlem: tř. Tomáše Bati 1566, 765 02 Otrokovice
IČ: 181 52 813
zapsaná v obchodním rejstříku vedeném Krajským soudem v Brně, oddíl B, vložka 464
(dále jen "Propojená osoba č. 3.48.").
- 3.49.** Společnost s obchodní firmou **TOMA odpady, s.r.o.**
se sídlem: tř. Tomáše Bati 1566, 765 02 Otrokovice
IČ: 283 06 376
zapsaná v obchodním rejstříku vedeném Krajským soudem v Brně, oddíl C, vložka 60075
(dále jen "Propojená osoba č. 3.49.").
- 3.50.** Společnost s obchodní firmou **TOMA RECYCLING a.s.**
se sídlem: tř. Tomáše Bati 332, 765 02 Otrokovice
IČ: 040 74 157
zapsaná v obchodním rejstříku vedeném Krajským soudem v Brně, oddíl B, vložka 7296
společnost ovládána od: 14.5.2015
(dále jen "Propojená osoba č. 3.50.").
- 3.51.** Společnost s obchodní firmou **TOMA rezidenční Kroměříž, s.r.o.**
se sídlem: tř. Tomáše Bati 1566, 765 02 Otrokovice
IČ: 283 33 012
zapsaná v obchodním rejstříku vedeném Krajským soudem v Brně, oddíl C, vložka 61910
(dále jen "Propojená osoba č. 3.51.").
- 3.52.** Společnost s obchodní firmou **TOMA rezidenční Prostějov, s.r.o.**

se sídlem: Otrokovice, tř. Tomáše Bati 1566, PSČ 76502
IČ: 277 28 269
zapsaná v obchodním rejstříku vedeném Krajským soudem v Brně, oddíl C, vložka 55083
(dále jen "Propojená osoba č. 3.52.")

3.53. Společnost s obchodní firmou **TOMA úverová a leasingová, a.s.**
se sídlem: Májová 1319, Čadca 022 01, Slovenská republika
IČ: 366 64 090
zapsaná v obchodním rejstříku vedeném Okresním soudem v Žilině, oddíl Sa, vložka 10541/L
(dále jen "Propojená osoba č. 3.53.")

3.54. Společnost s obchodní firmou **TZP, a.s.**
se sídlem: Třebízského 92, 539 01 Hlinsko
IČ: 481 71 581
zapsaná v obchodním rejstříku vedeném Krajským soudem v Hradci Králové, oddíl B, vložka 958
(dále jen "Propojená osoba č. 3.54.")

3.55. Společnost s obchodní firmou **Vinice Vnorovy, s.r.o.**
se sídlem: Velké Pavlovice, Hlavní 666, PSČ 69106
IČ: 292 91 151
zapsaná v obchodním rejstříku vedeném Krajským soudem v Brně, oddíl C, vložka 71612
(dále jen "Propojená osoba č. 3.55.")

3.56. Společnost s obchodní firmou **VINIUM a.s.**
se sídlem: Hlavní 666/2, 691 06 Velké Pavlovice
IČ: 469 00 195
zapsaná v obchodním rejstříku vedeném Krajským soudem v Brně, oddíl B, vložka 823
(dále jen "Propojená osoba č. 3.56.")

3.57. Společnost s obchodní firmou **VINIUM Pezinok, s.r.o.**
se sídlem: Zámocká 30, Bratislava 811 01, Slovenská republika
IČ: 358 68 317
zapsaná v obchodním rejstříku vedeném Okresním soudem v Bratislavě I, oddíl Sro, vložka 29918/B
(dále jen "Propojená osoba č. 3.57.")

3.58. Společnost s obchodní firmou **Víno Dambořice, s.r.o.**
se sídlem: Hlavní 666/2, 691 06 Velké Pavlovice
IČ: 033 49 659
zapsaná v obchodním rejstříku vedeném Krajským soudem v Brně, oddíl C, vložka 84522
(dále jen "Propojená osoba č. 3.58.")

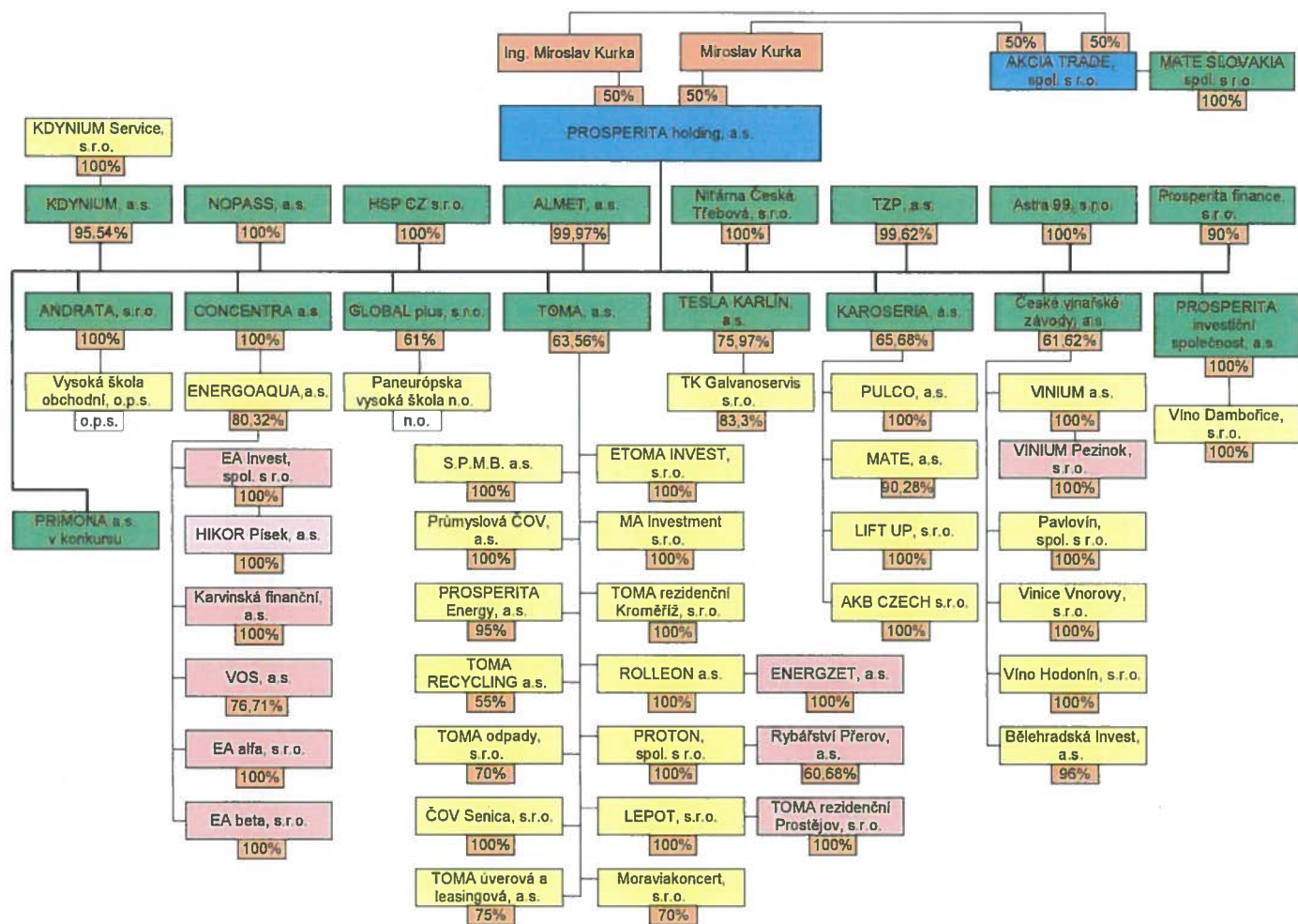
3.59. Společnost s obchodní firmou **Víno Hodonín, s.r.o.**

se sídlem: Národní třída 267/16, 695 01 Hodonín
IČ: 267 68 828
zapsaná v obchodním rejstříku vedeném Krajským soudem v Brně, oddíl C, vložka 47589
(dále jen "Propojená osoba č. 3.59.").

3.60. Společnost s obchodní firmou **VOS a.s.**
se sídlem: Písek, Nádražní 732, PSČ 39701
IČ: 466 78 034
zapsaná v obchodním rejstříku vedeném Krajským soudem v Českých Budějovicích, oddíl B,
vložka 494
(dále jen "Propojená osoba č. 3.60.").

3.61. Obecně prospěšná společnost **Vysoká škola obchodní v Praze, o.p.s.**
se sídlem: Praha 1 - Nové Město, Spálená 76/14, PSČ 11000
IČ: 264 41 021
zapsaná v rejstříku obecně prospěšných společností vedeném Městským soudem v Praze, oddíl
O, vložka 207
vstup od: 31.8.2015
(dále jen "Propojená osoba č. 3.61.").

4. Schéma uváděných osob



5. Struktura vztahů, úloha ovládané osoby, způsob a prostředky ovládaní

5.1. Struktura vztahů

Ovládající osoba nakládá se 100% akciových podílů na Propojené osobě č. 3.38. – společnost PROSPERITA holding, a.s. Tato společnost může v Ovládané osobě i Propojených osobách uplatňovat přímo nebo nepřímo rozhodující vliv ve smyslu § 74 a § 75 ZOK a s těmito jako řídicí osoba tvoří koncern dle ust. § 79 ZOK.

5.2. Úloha ovládané osoby

Ovládaná osoba je prostředníkem ovládaní pro korporace zavěšené pod ní a sama je objektem nepřímého ovládaní.

5.3. Způsob a prostředky ovládaní

Ovládaní je realizováno prostřednictvím Propojené osoby č. 3.8. – společnost CONCENTRA, a.s., Propojené osoby č. 3.15. - společnost ETOMA INVEST spol. s. r. o., Propojené osoby č. 3.19. - společnost KAROSERIA, a. s., Propojené osoby č. 3.45. - společnost S.P.M.B., a. s. Ovládající osoby - Ing. Miroslavem Kurkou, a to zejména přímým výkonem hlasovacích práv na valné hromadě Ovládané osoby a udělováním řídicích pokynů v rámci koncernu.

6. Přehled jednání učiněných na popud nebo v zájmu ovládající osoby nebo propojených osob

6.1. V rozhodném období od 1. 1. 2015 do 31. 12. 2015 byla na řádné valné hromadě akcionářů schválena výplata dividend majitelům akcií ve výši:

- akcie ISIN CS 0008419750 200,00 Kč/akcie před zdaněním
- akcie ISIN CZ 0005129171 1,60 Kč/akcie před zdaněním

6.2. Zdaněné dividendy byly vyplaceny:

- a) ovládající osobě: Ing. Miroslav Kurka

- b) propojeným osobám: CONCENTRA, a.s.
ETOMA INVEST spol. s r.o.
Karozeria, a.s.
S.P.M.B. a.s.
PROSPERITA holding, a.s.
PROSPERITA OPF globální - fond

6.3. V rozhodném období od 1. 1. 2015 do 31. 12. 2015 odkoupila Ovládaná osoba vlastní akcie ISIN CS 0008419750 v počtu 30.000 kusů za celkovou cenu 78.000.000,- Kč od akcionáře – propojené osoby č. 3.39. - Prosperita investiční společnost, a. s. – otevřený podílový fond globální v souladu s usnesením valné hromady Ovládané osoby ze dne 8. 10. 2014.

6.4. V rozhodném období od 1. 1. 2015 do 31. 12. 2015 koupila Ovládaná osoba podílové listy ISIN CS 0008471695 v počtu 38.328.863 kusů za celkovou cenu 70.000.000,- Kč od akcionáře – propojené osoby č. 3.39 - Prosperita investiční společnost, a. s. – otevřený podílový fond globální v souladu s rozhodnutím představenstva Ovládané osoby.

6.5. V rozhodném období od 1. 1. 2015 do 31. 12. 2015 uplatnila Ovládaná osoba právo na nucený přechod účastnických cenných papírů dle § 375 zákona č. 90/2012 Sb., čímž Ovládaná osoba získala 100% podíl akcií v propojené osobě č. 3.20. – Karvinská finanční, a. s.

7. Přehled vzájemných smluv uzavřených s ovládající osobou nebo propojenými osobami

7.1. Smlouvy mezi Ovládanou osobou a Ovládající osobou

Mezi Ovládanou osobou a Ovládající osobou panem Miroslavem Kurkou – předsedou dozorčí rady Ovládané společnosti - pokračoval v rozhodném období smluvní vztah na základě Smlouvy o výkonu funkce ze dne 20. 12. 2013. Plnění – výkon práv a povinností předsedy dozorčí rady, protiplnění – finanční odměna.

7.2. Smlouvy mezi Ovládanou osobou a Propojenými osobami

7.2.1. Smlouvy mezi Ovládanou osobou a Propojenou osobou č. 3. 8.

7.2.1.1. Pokračující smluvní vztah ze Smlouvy o poskytování poradenských a konzultačních služeb ze dne 5. 3. 2010 mezi Ovládanou osobou jako objednatelem a Propojenou osobou č. 3.8. jako zhotovitelem. Plnění – poskytnutí konzultačních a poradenských služeb, protiplnění – finanční plnění.

7.2.2. Smlouvy mezi Ovládanou osobou a Propojenou osobou č. 3.11.

7.2.2.1. Pokračující smluvní vztah ze Smlouvy o úvěru ze dne 26. 7. 2007 mezi Ovládanou osobou jako věřitelem Propojenou osobou č. 3.11. jako dlužníkem. Plnění – poskytnutí peněžních prostředků, protiplnění – úroky ve výši 3,5% p.a. Mezi Ovládanou osobou a Propojenou osobou č. 3.11. byl v rozhodném období k této Smlouvě o úvěru uzavřen dodatek č. 7 měnící splatnost závazku.

7.2.3. Smlouvy mezi Ovládanou osobou a Propojenou osobou č. 3.13.

7.2.3.1. Pokračující smluvní vztah ze Smlouvy o úvěru ze dne 15. 12. 2014 mezi Ovládanou osobou jako věřitelem Propojenou osobou č. 3.13. jako dlužníkem. Plnění – poskytnutí peněžních prostředků, protiplnění – úroky ve výši 2,5% p.a.

7.2.4. Smlouvy mezi Ovládanou osobou a Propojenou osobou č. 3.34.

7.2.4.1. Mezi ovládanou osobou jako kupujícím a Propojenou osobou č. 3.34. jako prodávajícím vznikl smluvní vztah na základě závazné objednávky reklamních a propagačních předmětů ze dne 8. 12. 2015 Plnění – poskytnutí reklamních a propagačních předmětů, protiplnění – peněžní úhrada.

Veškeré smluvní vztahy, plnění i protiplnění odpovídaly podmínkám obvyklého obchodního styku.

8. Posouzení vzniku újmy ovládané osobě a její vyrovnání

Z jednání na popud nebo v zájmu Ovládající osoby či Propojených osob, ani z uzavřených smluvních vztahů, nevznikla Ovládané osobě žádná újma.

9. Zhodnocení výhod a nevýhod ze vztahů s ovládající osobou a s propojenými osobami, včetně případných rizik

Ze vztahů s Ovládající osobou i Propojenými osobami plynou zejména výhody, a to vzhledem k silnému ekonomickému zázemí. Z těchto vztahů neplynou pro Ovládanou osobu žádná rizika.

10. Důvěrnost informací

Za důvěrné informace, které nelze veřejně zpřístupnit, jsou považovány informace a skutečnosti, které jsou součástí obchodního tajemství Ovládající osoby, Ovládané osoby a Propojených osob a také ty informace, které byly za důvěrné jakoukoliv z těchto osob označeny. Dále jsou to veškeré informace z obchodního styku, které by mohly být samy o sobě nebo v souvislosti s jinými informacemi nebo skutečnostmi k újmě kterékoliv z uvedených osob.

11. Závěr

- 11.1. Představenstvo společnosti ENERGOAQUA a.s. konstatuje, že vynaložilo péči řádného hospodáře ke zjištění okruhu Propojených osob pro účely této zprávy o vztazích, a to zejména tím, že se dotázalo Ovládající osoby na okruh osob, které jsou touto osobou ovládány.
- 11.2. Představenstvo společnosti ENERGOAQUA a.s. se domnívá, že peněžité plnění, resp. protiplnění, která byla poskytnuta na základě výše popsanych vztahů mezi Propojenými osobami, byla v obvyklé výši.
- 11.3. Tato zpráva o vztazích byla zpracována statutárním orgánem Ovládané osoby, společnosti ENERGOAQUA a.s., dne 17. března 2016.
- 11.4. Schváleno na zasedání představenstva společnosti ENERGOAQUA a.s. dne 21. března 2016.

Podpisy všech členů statutárního orgánu Ovládané osoby:


Jméno, příjmení, funkce


Ing. Michal Kurka LL.M.
Předseda představenstva

Jméno, příjmení, funkce


Ing. Oldřich Havelka
Místopředseda představenstva

Jméno, příjmení, funkce


Ing. Hana Bočková
Člen představenstva

ZPRÁVA DOZORČÍ RADY


Určena pro:
akcionáře obchodní společnosti
ENERGOAQUA, a.s.
1. máje 823, Rožnov pod Radhoštěm, PSČ: 756 61
IČ: 155 03 461

Dozorčí rada přezkoumala v souladu se zněním § 82 zákona č. 90/2012 Sb. veškeré údaje obsažené ve Zprávě představenstva o vztazích. Na základě vlastních poznatků a kontroly vazeb mezi společnostmi a ovládající osobou a osobami ovládanými stejnou ovládající osobou

konstatuje,

že předložená zpráva o vztazích obsahuje veškeré náležitosti a podstatné skutečnosti.

V Rožnově p. R. dne 21.03.2016



Miroslav Kurka
předseda dozorčí rady

ZPRÁVA NEZÁVISLÉHO AUDITORA

určená pro akcionáře obchodní společnosti

ENERGOAQUA, a.s.

Rožnov pod Radhoštěm, 1. máje 823, PSČ: 756 61

IČ: 155 03 461

Provedl jsem audit přiložené individuální účetní závěrky společnosti ENERGOAQUA, a.s., která se skládá z výkazu o finanční pozici k 31. 12. 2015, výkazu o úplném výsledku, přehledu o peněžních tocích, přehledu o změnách vlastního kapitálu za rok končící 31. 12. 2015 a přílohy této účetní závěrky, která obsahuje popis použitých podstatných účetních pravidel a další vysvětlující informace. Údaje o společnosti ENERGOAQUA, a.s. jsou uvedeny v bodě 1 přílohy této účetní závěrky.

Odpovědnost statutárního orgánu účetní jednotky za účetní závěrku

Statutární orgán společnosti ENERGOAQUA, a.s. je odpovědný za sestavení účetní závěrky, která podává věrný a poctivý obraz v souladu s Mezinárodními standardy účetního výkaznictví ve znění přijatém EU a za takový vnitřní kontrolní systém, který považuje za nezbytný pro sestavení účetní závěrky tak, aby neobsahovala významné (materiální) nesprávnosti způsobené podvodem nebo chybou.

Odpovědnost auditora

Mou odpovědností je vyjádřit na základě mého auditu výrok k této účetní závěrce. Audit jsem provedl v souladu se zákonem o auditorech, mezinárodními auditorskými standardy a souvisejícími aplikačními doložkami Komory auditorů České republiky. V souladu s těmito předpisy jsem povinen dodržovat etické požadavky a naplánovat a provést audit tak, abych získal přiměřenou jistotu, že účetní závěrka neobsahuje významné (materiální) nesprávnosti.

Audit zahrnuje provedení auditorských postupů k získání důkazních informací o částkách a údajích zveřejněných v účetní závěrce. Výběr postupů závisí na úsudku auditora, zahrnujícím i vyhodnocení rizik významné (materiální) nesprávnosti údajů uvedených v účetní závěrce způsobené podvodem nebo chybou. Při vyhodnocování těchto rizik auditor posoudí vnitřní kontrolní systém relevantní pro sestavení účetní závěrky podávající věrný a poctivý obraz. Cílem tohoto posouzení je navrhnout vhodné auditorské postupy, nikoliv vyjádřit se k účinnosti vnitřního kontrolního systému účetní jednotky. Audit též zahrnuje posouzení vhodnosti použitých účetních metod, přiměřenosti účetních odhadů provedených vedením i posouzení celkové prezentace účetní závěrky.

Jsem přesvědčen, že důkazní informace, které jsem získal poskytují dostatečný a vhodný základ pro vyjádření mého výroku.

Výrok auditora

Podle mého názoru účetní závěrka podává věrný a poctivý obraz aktiv a pasiv společnosti ENERGOAQUA, a.s. k 31. 12. 2015, nákladů, výnosů a výsledku jejího hospodaření a peněžních toků za rok 2015 v souladu s Mezinárodními standardy účetního výkaznictví ve znění přijatém EU.

Ostatní informace


Za ostatní informace se považují informace uvedené ve výroční zprávě mimo účetní závěrku a mou zprávu auditora. Za ostatní informace odpovídá vedení společnosti.

Můj výrok k účetní závěrce se k ostatním informacím nevztahuje, ani k nim nevydávám žádný zvláštní výrok. Přesto je však součástí mých povinností souvisejících s ověřením účetní závěrky seznámení se s ostatními informacemi a zvážení, zda ostatní informace uvedené ve výroční zprávě nejsou ve významném (materiálním) nesouladu s účetní závěrkou či mými znalostmi o účetní jednotce získanými během ověřování účetní závěrky, zda je výroční zpráva sestavena v souladu s právními předpisy nebo zda se jinak tyto informace nejeví jako významně (materiálně) nesprávné. Pokud na základě provedených prací zjistím, že tomu tak není, jsem povinen zjištěné skutečnosti uvést v mé zprávě.

V rámci uvedených postupů jsem v obdržných Ostatních informacích nic takového nezjistil.

Dne 25. dubna 2016




Ing. Petr Skříšovský
číslo auditorského oprávnění 0253